



ЧЕРКАСЬКА МІСЬКА РАДА

Проект рішення

506-9-рд

Про бюджет Черкаської міської територіальної громади на 2022 рік (23576000000)

Відповідно до статті 25 та пункту 23 частини першої статті 26 Закону України «Про місцеве самоврядування в Україні», статей 76, 77 Бюджетного кодексу України, Черкаська міська рада

ВИРІШИЛА:

1. Визначити на 2022 рік:

- **доходи** бюджету міської територіальної громади у сумі 3 479 578 614,00 гривень, в тому числі доходи загального фонду бюджету міської територіальної громади - 3 350 112 300,00 гривень та доходи спеціального фонду бюджету міської територіальної громади – 129 466 314,00 гривень, у тому числі бюджету розвитку 20 144 000,00 гривень згідно з додатком 1 до цього рішення;

- **видатки** бюджету міської територіальної громади у сумі 3 463 328 370,00 гривень, в тому числі видатки загального фонду бюджету міської територіальної громади – 2 813 374 527,00 гривень та видатки спеціального фонду бюджету міської територіальної громади – 649 953 843,00 гривень згідно з додатком 3 до цього рішення;

- **повернення кредитів** до бюджету міської територіальної громади у сумі 63 555 626,00 гривень, у тому числі повернення кредитів до спеціального фонду бюджету міської територіальної громади – 63 555 626,00 гривень згідно з додатком 4 до цього рішення;

- **надання кредитів** з бюджету міської територіальної громади у сумі 79 805 870,00 гривень, у тому числі надання кредитів із загального фонду бюджету міської територіальної громади – 17 816 093,00 гривень та надання кредитів із спеціального фонду бюджету міської територіальної громади – 61 989 777,00 гривень згідно з додатком 4 до цього рішення;

- **профіцит** за загальним фондом бюджету міської територіальної громади 518 921 680,00 гривень згідно з додатком 2 до цього рішення;

- **дефіцит** за спеціальним фондом бюджету міської територіальної громади у сумі 518 921 680,00 гривень згідно з додатком 2 до цього рішення;

- **оборотний залишок бюджетних коштів** бюджету міської територіальної громади у розмірі 1 500 000,00 гривень, що становить 0,05 відсотка видатків загального фонду бюджету міської територіальної громади, визначених цим пунктом;

- **резервний фонд** бюджету міської територіальної громади у розмірі 27 760 400,00 гривень, що становить 0,99 відсоток видатків загального фонду

бюджету міської територіальної громади, визначених цим пунктом.

2. Затвердити **бюджетні призначення** головним розпорядникам коштів бюджету міської територіальної громади на 2022 рік у розрізі відповідальних виконавців за бюджетними програмами згідно з додатками 3, 4 до цього рішення.

3. Затвердити на 2022 рік **міжбюджетні трансферти** згідно з додатком 5 до цього рішення.

Надати право департаменту фінансової політики на підставі рішення виконавчого комітету Черкаської міської ради за погодженням з постійною комісією міської ради з питань бюджету та економічного розвитку вносити зміни до розпису бюджету міської територіальної громади в частині міжбюджетних трансфертів з наступним затвердженням цих змін міською радою.

4. Затвердити на 2022 рік обсяги капітальних вкладень у розрізі інвестиційних проектів згідно з додатком 6 до цього рішення.

5. Затвердити **розподіл витрат бюджету міської територіальної громади на реалізацію міських /регіональних програм** у сумі 923 058 703,00 гривень згідно з додатком 7 до цього рішення.

6. Установити, що у загальному фонді бюджету міської територіальної громади на 2022 рік:

1) до доходів загального фонду бюджету міської територіальної громади належать доходи, визначені статтею 64 Бюджетного кодексу України, та трансферти, визначені статтями 97, 101 Бюджетного кодексу України (крім субвенцій, визначених статтею 69¹ та частиною першою статті 71 Бюджетного кодексу України);

2) джерелами формування у частині фінансування є надходження, визначені пунктом 3, 4 та 5 частини 1 статті 15 Бюджетного кодексу України;

3) джерелами формування у частині кредитування є надходження визначені статтею 64 Бюджетного кодексу України.

7. Установити, що джерелами формування спеціального фонду бюджету міської територіальної громади на 2022 рік:

1) у частині доходів є надходження, визначені статтями 69¹, 71 Бюджетного кодексу України;

2) у частині фінансування є надходження, визначені пунктом 3 та 4 частини 1 статті 15, пунктом 10 частини 1 статті 71 Бюджетного кодексу України;

3) у частині кредитування є надходження, визначені пунктом 11 частини 1 статті 69¹ та пунктом 8 частини 1 статті 71 Бюджетного кодексу України.

8. Установити, що у 2022 році кошти, отримані до спеціального фонду бюджету міської територіальної громади згідно з відповідними пунктами частини 1 статті 69¹ та частини 1 статті 71 Бюджетного кодексу України, спрямовуються на реалізацію заходів, визначених частиною 4 статті 13, частиною 2 статті 71 та статтями 89, 91 Бюджетного кодексу України.

9. Визначити у 2022 року **граничний обсяг надання місцевих гарантій** у сумі 267 999 109,37 гривень.

10. Визначити на 2022 рік відповідно до статті 55 Бюджетного кодексу України захищеними видатками бюджету міської територіальної громади ви-

датки загального фонду на:

- оплати праці працівників бюджетних установ;
- нарахування на заробітну плату;
- придбання медикаментів та перев'язувальних матеріалів;
- забезпечення продуктами харчування;
- оплати комунальних послуг та енергоносіїв;
- обслуговування місцевого боргу;
- соціальне забезпечення;
- поточні трансферти місцевим бюджетам;
- оплати послуг з охорони комунальних закладів культури;
- підготовку кадрів закладами фахової передвищої та вищої освіти;
- забезпечення осіб з інвалідністю технічними та іншими засобами реабілітації, виробами медичного призначення для індивідуального користування;
- оплати енергосервісу.

11. Доручити департаменту фінансової політики Черкаської міської ради здійснювати у 2022 році на конкурсних засадах розміщення тимчасово вільних коштів бюджету міської територіальної громади на вкладних (депозитних) рахунках у банках, а також шляхом придбання державних цінних паперів відповідно до статті 16 Бюджетного кодексу України та відповідно до Порядків, визначених Кабінетом Міністрів України.

12. Відповідно до статей 43 та 73 Бюджетного кодексу України надати право виконавчому комітету Черкаської міської ради отримувати у порядку, визначеному Кабінетом Міністрів України позики на покриття тимчасових касових розривів бюджету міської територіальної громади, пов'язаних із забезпеченням захищених видатків загального фонду, в межах поточного бюджетного періоду за рахунок коштів єдиного казначейського рахунку на договірних умовах без нарахування відсотків за користування цими коштами з обов'язковим їх поверненням до кінця поточного бюджетного періоду.

13. Згідно з частиною другою статті 78 Бюджетного кодексу України надати право при виконанні бюджету Черкаської міської територіальної громади здійснювати обслуговування бюджетних коштів у частині бюджету розвитку та власних надходжень бюджетних установ установами банків державного сектору відповідно до Порядку, визначеного Кабінетом Міністрів України за окремим рішенням виконавчого комітету Черкаської міської ради.

14. Доручити департаменту економіки та розвитку Черкаської міської ради разом з головними розпорядниками коштів затвердити ліміти споживання енергоносіїв у натуральних показниках, виходячи з обсягів відповідних бюджетних призначень для кожної бюджетної установи (закладу) та комунальних підприємств в розрізі видів енергоносіїв.

15. Установити, що відповідно до вимог Бюджетного Кодексу України передача субвенцій здійснюється на підставі укладених договорів між відповідними сторонами. У разі передачі субвенцій з бюджету Черкаської міської територіальної громади договір розробляється відповідними структурними підрозділами Черкаської міської ради – головними розпорядниками коштів бюджету Черкаської міської територіальної громади.

16. Установити, що у 2022 році головні розпорядники коштів бюджету

міської територіальної громади:

1) забезпечують розробку проектів паспортів бюджетних програм і їх подання на погодження департаменту фінансової політики Черкаської міської ради протягом 30 днів після набрання чинності цього рішення; внесення в установленому порядку змін до паспортів бюджетних програм протягом бюджетного періоду;

2) відповідно до пункту 7 частини 5 статті 22 Бюджетного кодексу України здійснюють управління бюджетними коштами у межах встановлених йому бюджетних повноважень та оцінку ефективності бюджетних програм, забезпечуючи ефективне, результативне і цільове використання бюджетних коштів, організацію та координацію роботи розпорядників бюджетних коштів нижчого рівня та одержувачів бюджетних коштів у бюджетному процесі;

3) відповідно до пункту 8 частини 5 статті 22 Бюджетного кодексу України здійснюють контроль за своєчасним поверненням у повному обсязі до бюджету коштів, наданих за операціями з кредитування бюджету, а також кредитів (позик), отриманих міською територіальною громадою, та коштів, наданих під місцеві гарантії;

4) забезпечують відповідно до частини 5 статті 28 Бюджетного кодексу України доступність інформації про бюджет відповідно до законодавства, а саме:

- здійснюють публічне представлення інформації про виконання бюджетних програм, у тому числі досягнення цілей державної політики у відповідній сфері діяльності, формування та/або реалізацію якої забезпечує головний розпорядник бюджетних коштів, у межах бюджетних програм за звітний бюджетний період до 15 березня року, що настає за звітним, та публікують оголошення про час та місце проведення публічного представлення такої інформації;

- оприлюднюють шляхом розміщення на своїх офіційних сайтах та/або на офіційному сайті Черкаської міської ради паспорти бюджетних програм на поточний бюджетний період (включаючи зміни до паспортів бюджетних програм) у триденний строк з дня затвердження таких документів, звіти про виконання паспортів бюджетних програм за звітний бюджетний період (протягом трьох робочих днів після подання річної бюджетної звітності), результати оцінки ефективності бюджетних програм за звітний бюджетний період - у двотижневий строк після подання річної бюджетної звітності;

5) беруть бюджетні зобов'язання та здійснюють платежі за загальним фондом бюджету міської територіальної громади тільки в межах бюджетних асигнувань, встановлених кошторисами, враховуючи необхідність виконання бюджетних зобов'язань минулих років, узятих на облік в управлінні Державної казначейської служби України у м. Черкасах Черкаської області;

6) забезпечують у повному обсязі проведення розрахунків за електричну та теплову енергію, водопостачання, водовідведення, природний газ та послуги зв'язку, які споживаються бюджетними установами (закладами), та укладання договорів за кожним видом енергоносіїв у межах встановлених обґрунтованих лімітів споживання;

7) забезпечують в першочерговому порядку потребу в коштах на оплату

праці працівників бюджетних установ відповідно до встановлених законодавством України умов оплати праці та розміру мінімальної заробітної плати; на проведення розрахунків за електричну та теплову енергію, водопостачання, водовідведення, природний газ та послуги зв'язку, які споживаються бюджетними установами (закладами);

8) беруть бюджетні зобов'язання за спеціальним фондом бюджету міської територіальної громади виключно в межах відповідних фактичних надходжень спеціального фонду бюджету міської територіальної громади;

9) за наявності простроченої кредиторської заборгованості із заробітної плати, а також за спожиті комунальні послуги та енергоносії в межах бюджетних асигнувань за загальним фондом не беруть бюджетні зобов'язання та не здійснюють платежі за іншими заходами, пов'язаними з функціонуванням бюджетних установ (крім захищених видатків бюджету), до погашення такої заборгованості;

10) встановлюють жорсткий контроль за дотриманням економного режиму споживання енергоресурсів розпорядниками та одержувачами бюджетних коштів, але не порушуючи Державних санітарних норм та правил знаходження в приміщеннях бюджетних установ, закладів освіти, охорони здоров'я, культури, фізичної культури і спорту тощо;

11) проводять постійну роботу щодо максимального залучення коштів спеціального фонду в частині спрямування власних надходжень бюджетних установ на розрахунки за енергоносії та комунальні послуги;

12) спрямовують кошти на проведення енергозберігаючих заходів лише за умови їх економічної доцільності та ефективності.

17. На підставі частини 8 статті 23 Бюджетного кодексу України, відповідно до постанови Кабінету Міністрів України від 12 січня 2011 року №18 «Про затвердження Порядку передачі бюджетних призначень, перерозподілу видатків бюджету і надання кредитів з бюджету» (із змінами і доповненнями) делегувати виконавчому комітету Черкаської міської ради за погодженням з постійною комісією міської ради з питань бюджету та економічного розвитку право здійснювати перерозподіл бюджетних призначень за бюджетними програмами, а також збільшення видатків розвитку за рахунок зменшення інших видатків (окремо за загальним та спеціальним фондами бюджету) у межах загального обсягу бюджетних призначень головного розпорядника бюджетних коштів в період між сесіями міської ради з наступним затвердженням цих змін міською радою.

18. Установити, що кошти від оренди майна, яке належить до комунальної власності територіальної громади міста Черкаси, зараховуються відповідно до рішення Черкаської міської ради від 30.09.2021 № 10-29 «Про внесення змін до рішення Черкаської міської ради від 24.12.2020 № 2-50 «Про деякі питання оренди комунального майна територіальної громади міста Черкаси».

Кошти від приватизації об'єктів комунальної власності міста зараховуються покупцями на рахунок департаменту економіки та розвитку, і після сплати департаментом до державного бюджету податку на додану вартість у повному обсязі перераховуються до бюджету розвитку спеціального фонду бюджету міської територіальної громади.

19. Установити, що фізичні та юридичні особи у разі використання ними земель міста з порушенням вимог статті 206 Земельного Кодексу України відшкодовують власнику землі (міській раді), збитки, заподіяні внаслідок не-одержання власником землі доходів за час тимчасового невикористання земельних ділянок. Такі збитки можуть добровільно відшкодовуватись землекористувачами згідно зі статтями 152, 156, 157 Земельного кодексу України шляхом укладання за згодою сторін відповідного договору про відшкодування збитків (неодержаного доходу) між власником землі (міською радою) та землекористувачем з урахуванням вимог розділу II Цивільного кодексу України, а у разі відмови або недосягненні сторонами згоди - у порядку, визначеному постановою Кабінету Міністрів України від 19.04.1993 № 284 «Про Порядок визначення та відшкодування збитків власникам землі та землекористувачам».

Відшкодування збитків проводиться за період використання землі з порушенням земельного законодавства у розмірі плати за землю, яку власник землі (міська рада) міг би отримати при належному виконанні (дотриманні) землекористувачем вимог земельного законодавства. При розрахунку збитків строк нарахування дорівнює загальному строку позовної давності – 3 роки (якщо інший термін або дата не визначені в рішеннях міської ради).

Якщо у землекористувача відсутній витяг з технічної документації з нормативної грошової оцінки землі, розмір земельної ділянки для розрахунку плати за землю визначається виходячи із загальної площі приміщень, розташованих на таких землях із застосуванням відповідних коефіцієнтів: для вбудовано-прибудованих приміщень у будинках житлового фонду та приміщень в окремо розташованих багатопверхових (більше 2-х поверхів) будівлях – з коефіцієнтом 1, для інших нежитлових приміщень – з коефіцієнтом 2. Розмір плати за землю визначається розрахунково: розмір земельної ділянки множиться на базову вартість 1 кв. м. (на час укладання договору), застосовувати коефіцієнти індексації за відповідні роки, коефіцієнт функціонального використання земельної ділянки (наказом Міністерства аграрної політики та продовольства України від 25.11.2016 року № 489 затверджено Порядок нормативної грошової оцінки земель сільськогосподарського призначення та населених пунктів), коефіцієнт містобудівної цінності території в межах міста, середній коефіцієнт капіталізації - 0,06, коефіцієнт ефективності використання землі – для земель комерційного використання – 1,3, для земель промисловості, транспорту, зв'язку, інших земель – 0,63.

20. Установити, що рішення щодо звільнення від сплати за оренду майна міської комунальної власності (встановлення пільгової ставки) приймається міською радою у разі визначення джерел компенсації втрат доходів бюджету міської територіальної громади внаслідок надання таких пільг.

21. Доручити департаменту архітектури та містобудування Черкаської міської ради направити землекористувачам, які використовують землі міста без правовстановлюючих документів, вимоги щодо відшкодування ними власнику землі (міській раді) збитків, заподіяних внаслідок неодержання власником землі доходів за час тимчасового використання земельних ділянок, готувати розрахунки сум збитків (неодержаного доходу), які підлягають відшкодуванню власни-

ку землі (міській раді) за період фактичного використання земель міста з порушенням вимог земельного законодавства, проекти договорів про відшкодування збитків (неодержаного доходу), а при недосягненні згоди між власником землі та землекористувачем акти про визначення збитків власнику землі та звернення до суду про примусове стягнення із землекористувачів визначених комісією виконавчого комітету Черкаської міської ради сум збитків.

Суми збитків (неодержаного доходу) визначаються в договорі про відшкодування збитків (неодержаного доходу) за згодою сторін з урахуванням вимог Цивільного та Земельного кодексів України, а при недосягненні сторонами згоди – в актах про визначення збитків, які затверджуються рішенням виконавчого комітету Черкаської міської ради.

Договори про відшкодування збитків (неодержаного доходу) крім істотних умов, визначених Цивільним кодексом України, мають містити дату виникнення права власності на майно, права оренди майна, дату погодження місця розташування об'єкта, з якої проводиться відшкодування збитків, площу (розрахункову площу) та місцезнаходження земельної ділянки. Розрахунок збитків (неодержаного доходу) є невід'ємною частиною Договору.

Підписує договір про відшкодування збитків (неодержаного доходу) міський голова (або уповноважена особа Черкаської міської ради) після попереднього погодження його департаментом архітектури та містобудування та департаментом фінансової політики Черкаської міської ради.

22. Установити, що зміни та доповнення до діючих договорів оренди землі, договорів на право тимчасового користування земельною ділянкою (в тому числі на умовах оренди), договорів та угод про відшкодування власнику землі заподіяних збитків, угод про справляння плати за користування частиною прибудинкової території обов'язково погоджує департамент архітектури та містобудування та департамент фінансової політики Черкаської міської ради, підписує міський голова (або уповноважена особа Черкаської міської ради).

23. Установити, що юридичні та фізичні особи, які мають в житловому багатоквартирному будинку у власності або користуванні нежитлові приміщення, укладають з міською радою строкові угоди про плату за користування частиною прибудинкової території з розрахунком площі (частки) для нарахування такої плати у порядку, визначеному рішенням виконавчого комітету Черкаської міської ради від 21.06.2005 № 793.

З 01.01.2012 року розмір плати за користування частиною прибудинкової території визначається з урахуванням рішення Черкаської ради від 13.05.2010 № 5-656 «Про затвердження показників грошової оцінки земель м. Черкаси».

Такі угоди мають передбачати відшкодування власнику землі заподіяних збитків за період використання земельної ділянки з порушенням вимог чинного законодавства (крім житлового фонду), містити площу (частку) та місцезнаходження земельної ділянки, за яку проводиться плата та відшкодування збитків. Сума до відшкодування визначається в угоді за згодою сторін з урахуванням вимог Цивільного та Земельного кодексів України. Розрахунок збитків (в разі наявності) та плати за користування частиною прибудинкової території є невід'ємною частиною угоди.

Підписує угоду міський голова (або уповноважена особа Черкаської міської ради) після попереднього погодження її департаментом архітектури та містобудування та департаментом фінансової політики Черкаської міської ради.

24. Встановити, що підприємства та організації, які належать до комунальної власності міста, сплачують до загального фонду бюджету міської територіальної громади частину чистого прибутку (доходу).

Частина чистого прибутку (доходу) сплачується до бюджету міської територіальної громади за результатами фінансово-господарської діяльності за 2021 рік та наростаючим підсумком щоквартальної фінансово-господарської діяльності у 2022 році у розмірі 15,0 відсотків.

Для підприємств та інших суб'єктів господарювання, у статутному фонді яких міській раді належать частки (акції, паї), та їх дочірніх підприємств зазначені відрахування провадяться з частини чистого прибутку (доходу) відповідно до розміру частки (акцій, паїв) міської ради у їх статутних фондах.

Зазначена частина чистого прибутку сплачується у строки, встановлені для сплати податку на прибуток підприємств комунальної власності, і зараховується на відповідний рахунок до загального фонду бюджету міської територіальної громади.

25. Установити, що фізичні та юридичні особи, які мають намір розмістити спеціальні блокувальні пристрої на елементах благоустрою міста в місцях заїзду (виїзду) автотранспорту до об'єктів нерухомого майна таких суб'єктів господарської діяльності, за відсутності документів, що посвідчують право на земельну ділянку, сплачують відповідно до пункту 4 статті 15 Закону України «Про благоустрій населених пунктів» до бюджету міської територіальної громади кошти як пайову участь в утриманні об'єктів благоустрою, код платежу 24060300 «Інші надходження».

Розмір пайової участі в утриманні об'єктів благоустрою для розміщення спеціальних блокувальних пристроїв до моменту затвердження Положення про пайову участь встановлюється з розрахунку 20 грн на добу за кожні 10 квадратних метрів площі об'єктів благоустрою, на яких розміщуються спеціальні блокувальні пристрої.

Плата за пайову участь для розміщення спеціальних блокувальних пристроїв вноситься фізичними та юридичними особами до бюджету після отримання позитивного висновку від департаменту житлово-комунального комплексу про погодження місця розташування блокувальних пристроїв. Плата вноситься за весь період, на який фізична або юридична особа має намір розмістити спеціальний блокувальний пристрій, на підставі договору між балансоутримувачем (міською радою) та суб'єктом господарювання про пайову участь в утриманні об'єкту благоустрою. Площа елементів благоустрою, за яку здійснюється оплата, визначається на підставі висновку департаменту житлово-комунального комплексу (адреса та площа місця розташування блокувального пристрою).

Договір пайової участі в утриманні об'єктів благоустрою для розміщення спеціальних блокувальних пристроїв готує департамент житлово-комунального комплексу, погоджує департамент фінансової політики, підпи-

сує міський голова (або уповноважена особа Черкаської міської ради).

Після надходження плати за пайову участь в утриманні об'єктів благоустрою для розміщення спеціальних блокувальних пристроїв на рахунок бюджету міської територіальної громади департамент фінансової політики надає платнику довідку про сплачені суми коштів, вказує термін, за який здійснено оплату. При цьому термін дії дозволу на розміщення на об'єктах благоустрою спеціальних блокувальних пристроїв не може перевищувати термін, за який здійснена плата за пайову участь в утриманні об'єктів благоустрою.

Контроль за дотриманням суб'єктами господарювання терміну дії дозволу (кількості оплачених днів) здійснює управління інспектування Черкаської міської ради, у разі виявлення порушення застосовуються штрафні санкції у відповідності до чинного законодавства.

Управлінню інспектування Черкаської міської ради здійснювати постійний контроль за розміщенням на об'єктах благоустрою міста спеціальних блокувальних пристроїв.

26. У 2022 році контроль за справлянням надходжень до бюджету окремих платежів здійснюється структурними підрозділами Черкаської міської ради згідно додатку 8.

27. Встановити, що до бюджету міської територіальної громади по коду платежу 24060300 «Інші надходження» зараховуються: кошти від проведення аукціонів та конкурсів, що проводять структурні підрозділи Черкаської міської ради, в частині, визначеній відповідними Положеннями, плата за право тимчасового користування місцями на розміщення зовнішньої реклами, плата за пайову участь в утриманні об'єктів благоустрою, інші доходи згідно з чинним законодавством.

28. При проведенні демонтажу рекламних конструкцій та складанні актів про демонтаж управління інспектування спільно з департаментом архітектури та містобудування Черкаської міської ради забезпечити проведення розрахунків за фактичне користування місцями для розташування рекламних конструкцій, в тому числі шляхом стягнення заборгованості у судовому порядку. В розрахунках обов'язково передбачати відшкодування власниками рекламних конструкцій витрат на демонтаж та зберігання рекламних конструкцій.

29. Забезпечити надходження коштів до бюджету розвитку міської територіальної громади відповідно до затверджених в цьому рішенні планових показників надходжень на 2022 рік наступним структурним підрозділам Черкаської міської ради:

- департаменту економіки та розвитку Черкаської міської ради - коштів від відчуження комунального майна;

- департаменту архітектури та містобудування Черкаської міської ради - коштів від продажу земельних ділянок.

Департаменту економіки та розвитку Черкаської міської ради забезпечити погашення заборгованості по пайовій участі у розвитку інфраструктури населеного пункту.

30. У разі невиконання КПТМ «Черкаситеплокомуненерго» та КП «Черкасиводоканал» своїх зобов'язань по Кредитних угодах, для виконання Черкаською міською радою гарантійного зобов'язання надати право департамен-

ту фінансової політики Черкаської міської ради відобразити платежі пов'язанні з виконанням гарантійних зобов'язань, як надання кредиту з бюджету міської територіальної громади стосовно суб'єкта господарювання, зобов'язання якого гарантовані відповідно до вимог чинного законодавства.

31. Це рішення набирає чинності з 01 січня 2022 року.

32. Додатки № 1-11 до цього рішення є його невід'ємною частиною.

33. Опублікувати дане рішення в регіональних друкованих засобах масової інформації та на офіційному сайті міської ради (<http://www.rada.cherkasy.ua>) не пізніше ніж у десятиденний строк з дня його прийняття відповідно до частини четвертої статті 28 Бюджетного кодексу України.

34. Контроль за виконанням рішення покласти на постійну комісію міської ради з питань бюджету та економічного розвитку та міського голову Бондаренка А.В.

Міський голова

Анатолій БОНДАРЕНКО

Доходи бюджету міської територіальної громади на 2022 рік

23576000000
(код бюджету)

грн.

Код	Найменування згідно з класифікацією доходів бюджету	Усього	Загальний фонд	Спеціальний фонд	
				Всього	у т.ч. бюджет розвитку
1	2	3	4	5	6
10000000	Податкові надходження	2 784 601 900,00	2 774 601 900,00	10 000 000,00	
11000000	Податки на доходи, податки на прибуток, податки на збільшення ринкової	1 781 720 400,00	1 781 720 400,00		
11010000	Податок та збір на доходи фізичних осіб	1 780 414 000,00	1 780 414 000,00		
11010100	Податок на доходи фізичних осіб, що сплачується податковими агентами, із доходів платника податку у вигляді заробітної плати	1 598 014 000,00	1 598 014 000,00		
11010200	Податок на доходи фізичних осіб з грошового забезпечення, грошових винагород та інших виплат, одержаних військовослужбовцями та особами рядового і начальницького складу, що сплачується податковими агентами	109 000 000,00	109 000 000,00		
11010400	Податок на доходи фізичних осіб, що сплачується податковими агентами, із доходів платника податку інших ніж заробітна плата	39 900 000,00	39 900 000,00		
11010500	Податок на доходи фізичних осіб, що сплачується фізичними особами за результатами річного декларування	33 500 000,00	33 500 000,00		
11020000	Податок на прибуток підприємств	1 306 400,00	1 306 400,00		
11020200	Податок на прибуток підприємств та фінансових установ комунальної власності	1 306 400,00	1 306 400,00		
13000000	Рентна плата та плата за використання інших природних ресурсів	229 500,00	229 500,00		
13030000	Рентна плата за користування надрами загальнодержавного значення	11 700,00	11 700,00		
13030100	Рентна плата за користування надрами для видобування інших корисних копалин загальнодержавного значення	11 700,00	11 700,00		
13040000	Рентна плата за користування надрами місцевого значення	217 800,00	217 800,00		
13040100	Рентна плата за користування надрами для видобування корисних копалин місцевого значення	217 800,00	217 800,00		
14000000	Внутрішні податки на товари та послуги	201 259 000,00	201 259 000,00		
14020000	Акцизний податок з вироблених в Україні підакцизних товарів (продукції)	22 810 000,00	22 810 000,00		
14021900	Пальне	22 810 000,00	22 810 000,00		
14030000	Акцизний податок з ввезених на митну територію України підакцизних товарів (продукції)	76 609 000,00	76 609 000,00		
14031900	Пальне	76 609 000,00	76 609 000,00		
14040000	Акцизний податок з реалізації суб"єктами господарювання роздрібною торгівлю підакцизних товарів	101 840 000,00	101 840 000,00		
18000000	Місцеві податки та збори, що сплачуються (перераховуються) згідно з Податковим кодексом України	791 393 000,00	791 393 000,00		
18010000	Податок на майно	256 527 000,00	256 527 000,00		
18010100	Податок на нерухоме майно, відмінне від земельної ділянки, сплачений юридичними особами, які є власниками об'єктів житлової нерухомості	812 000,00	812 000,00		
18010200	Податок на нерухоме майно, відмінне від земельної ділянки, сплачений фізичними особами, які є власниками об'єктів житлової нерухомості	6 604 000,00	6 604 000,00		
18010300	Податок на нерухоме майно, відмінне від земельної ділянки, сплачений фізичними особами, які є власниками об'єктів нежитлової нерухомості	7 366 000,00	7 366 000,00		
18010400	Податок на нерухоме майно, відмінне від земельної ділянки, сплачений юридичними особами, які є власниками об'єктів нежитлової нерухомості	60 678 000,00	60 678 000,00		
18010500	Земельний податок з юридичних осіб	48 715 000,00	48 715 000,00		
18010600	Орендна плата з юридичних осіб	107 500 000,00	107 500 000,00		
18010700	Земельний податок з фізичних осіб	2 600 000,00	2 600 000,00		
18010900	Орендна плата з фізичних осіб	21 500 000,00	21 500 000,00		
18011000	Транспортний податок з фізичних осіб	360 000,00	360 000,00		
18011100	Транспортний податок з юридичних осіб	392 000,00	392 000,00		
18030000	Туристичний збір	2 166 000,00	2 166 000,00		
18030100	Туристичний збір, сплачений юридичними особами	2 000 000,00	2 000 000,00		
18030200	Туристичний збір, сплачений фізичними особами	166 000,00	166 000,00		
18050000	Єдиний податок	532 700 000,00	532 700 000,00		
18050300	Єдиний податок з юридичних осіб	77 500 000,00	77 500 000,00		
18050400	Єдиний податок з фізичних осіб	455 116 000,00	455 116 000,00		
18050500	Єдиний податок з сільськогосподарських товаровиробників, у яких частка сільськогосподарського товаровиробництва за попередній податковий (звітний) рік дорівнює або перевищує 75 відсотків	84 000,00	84 000,00		
19000000	Інші податки і збори	10 000 000,00		10 000 000,00	
19010000	Екологічний податок	10 000 000,00		10 000 000,00	
19010100	Екологічний податок, який справляється за викиди в атмосферне повітря забруднюючих речовин стаціонарними джерелами забруднення (за винятком викидів в атмосферне повітря двоокису вуглецю)	9 915 000,00		9 915 000,00	
19010200	Надходження від скидів забруднюючих речовин безпосередньо у водні об'єкти	60 000,00		60 000,00	
19010300	Надходження від розміщення відходів у спеціально відведених для цього місцях чи на об'єктах, крім розміщення окремих видів відходів як вторинної сировини	25 000,00		25 000,00	
20000000	Неподаткові надходження	160 744 014,00	62 147 700,00	98 596 314,00	144 000,00
21000000	Доходи від власності та підприємницької діяльності	12 681 700,00	12 681 700,00		
21010000	Частина чистого прибутку (доходу) державних або комунальних унітарних підприємств та їх об'єднань, що вилучається до відповідного бюджету, та дивіденди (дохід), нараховані на акції (частки) господарських товариств, у статутних капіталах яких є держава або комунальна власність	935 300,00	935 300,00		
21010300	Частина чистого прибутку (доходу) комунальних унітарних підприємств та їх об'єднань, що вилучається до відповідного місцевого бюджету	935 300,00	935 300,00		
21050000	Плата за розміщення тимчасово вільних коштів місцевих бюджетів	10 200 000,00	10 200 000,00		
21080000	Інші надходження	1 546 400,00	1 546 400,00		
21080500	Інші надходження	50 000,00	50 000,00		
21080900	Штрафні санкції за порушення законодавства про патентування, за порушення норм регулювання обігу готівки та про застосування реєстраторів розрахункових операцій у сфері торгівлі, громадського харчування та послуг	6 000,00	6 000,00		
21081100	Адміністративні штрафи та інші санкції	584 000,00	584 000,00		
21081500	Адміністративні штрафи та штрафні санкції за порушення законодавства у сфері виробництва та обігу алкогольних напоїв та тютюнових виробів	906 400,00	906 400,00		

Код	Найменування згідно з класифікацією доходів бюджету	Усього	Загальний фонд	Спеціальний фонд	
				Всього	у т.ч. бюджет розвитку
22000000	Адміністративні збори та платежі, доходи від некомерційної господарської діяльності	33 996 000,00	33 996 000,00		
22010000	Плата за надання адміністративних послуг	23 915 000,00	23 915 000,00		
22010300	Адміністративний збір за проведення державної реєстрації юридичних осіб, фізичних осіб - підприємців та громадських формувань	2 186 000,00	2 186 000,00		
22012500	Плата за надання інших адміністративних послуг	20 440 000,00	20 440 000,00		
22012600	Адміністративний збір за державну реєстрацію речових прав на нерухоме майно та їх обтяжень	1 202 000,00	1 202 000,00		
22012900	Плата за скорочення термінів надання послуг у сфері державної реєстрації речових прав на нерухоме майно та їх обтяжень і державної реєстрації юридичних осіб, фізичних осіб - підприємців та громадських формувань, а також плата за надання інших платних послуг, пов'язаних з такою державною реєстрацією	87 000,00	87 000,00		
22080000	Надходження від орендної плати за користування цілісним майновим комплексом та іншим державним майном	8 700 000,00	8 700 000,00		
22080400	Надходження від орендної плати за користування майновим комплексом та іншим майном, що перебуває в комунальній власності	8 700 000,00	8 700 000,00		
22090000	Державне мито	1 381 000,00	1 381 000,00		
22090100	Державне мито, що сплачується за місцем розгляду та оформлення документів, у тому числі за оформлення документів на спадщину і дарування	1 170 000,00	1 170 000,00		
22090200	Державне мито, не віднесене до інших категорій	1 000,00	1 000,00		
22090400	Державне мито, пов'язане з видачею та оформленням закордонних паспортів (пасвідок) та паспортів громадян України	210 000,00	210 000,00		
24000000	Інші неподаткові надходження	16 142 000,00	15 470 000,00	672 000,00	144 000,00
24060000	Інші надходження	15 470 000,00	15 470 000,00		
24060300	Інші надходження	11 270 000,00	11 270 000,00		
24062100	Грошові стягнення за шкоду, заподіяну порушенням законодавства про охорону навколишнього природного середовища внаслідок господарської та іншої діяльності	500 000,00		500 000,00	
24062200	Кошти за шкоду, що заподіяна на земельних ділянках державної та комунальної власності, які не надані у користування та не передані у власність, внаслідок їх самовільного зайняття, використання не за цільовим призначенням, зняття ґрунтового покриву (родючого шару ґрунту) без спеціального дозволу; відшкодування збитків за погіршення якості ґрунтового покриву тощо та за недержання доходів у зв'язку з тимчасовим невикористанням земельних ділянок	4 200 000,00	4 200 000,00		
24110000	Доходи від операцій з кредитування та надання гарантій	172 000,00		172 000,00	144 000,00
24110700	Плата за гарантії, надані Верховною Радою Автономної Республіки Крим, міськими та обласними радами	24 000,00		24 000,00	24 000,00
24110900	Відсотки за користування довгостроковим кредитом, що надається з місцевих бюджетів молодим сім'ям та одиноком молодим громадянам на будівництво (реконструкцію) та придбання житла	28 000,00		28 000,00	
24111200	Відсотки за користування пільговим довгостроковим кредитом, що надається з місцевих бюджетів, внутрішньо переміщеним особам, учасникам проведення антитерористичної операції (АТО) та/або учасникам проведення операції Об'єднаних сил (ООС) на будівництво або придбання житла, і пеня за порушення строку платежу з погашення кредиту	120 000,00		120 000,00	120 000,00
25000000	Власні надходження бюджетних установ	97 924 314,00		97 924 314,00	
25010000	Надходження від плати за послуги, що надаються бюджетними установами згідно із законодавством	97 024 294,00		97 024 294,00	
25010100	Плата за послуги, що надаються бюджетними установами згідно з їх основною діяльністю	84 542 234,00		84 542 234,00	
25010200	Надходження бюджетних установ від додаткової (господарської) діяльності	9 246 031,00		9 246 031,00	
25010300	Плата за оренду майна бюджетних установ, що здійснюються відповідно до Закону України "Про оренду державного та комунального майна"	3 078 735,00		3 078 735,00	
25010400	Надходження бюджетних установ від реалізації в установленому порядку майна (крім нерухомого майна)	157 294,00		157 294,00	
25020000	Інші джерела власних надходжень бюджетних установ	900 020,00		900 020,00	
25020200	Надходження, що отримують бюджетні установи від підприємств, організацій, фізичних осіб та від інших бюджетних установ для виконання цільових заходів, у тому числі заходів з відчуження для суспільних потреб земельних ділянок та розміщених на них інших об'єктів нерухомого майна, що перебувають у приватній власності фізичних або юридичних осіб	900 020,00		900 020,00	
30000000	Доходи від операцій з капіталом	20 014 600,00	14 600,00	20 000 000,00	20 000 000,00
31000000	Надходження від продажу основного капіталу	11 014 600,00	14 600,00	11 000 000,00	11 000 000,00
31010000	Кошти від реалізації скарбів, майна, одержаного державою або територіальною громадою в порядку спадкування чи дарування, беззаявного майна, знахідок, а також валютних цінностей і грошових коштів, власники яких невідомі	14 000,00	14 000,00		
31010200	Кошти від реалізації беззаявного майна, знахідок, спадкового майна, майна, одержаного територіальною громадою в порядку спадкування чи дарування, а також валютні цінності і грошові кошти, власники яких невідомі	14 000,00	14 000,00		
31020000	Надходження коштів від Державного фонду дорогоцінних металів і дорогоцінного	600,00	600,00		
31030000	Кошти від відчуження майна, що належить Автономній Республіці Крим та майна, що перебуває в комунальній власності	11 000 000,00		11 000 000,00	11 000 000,00
33000000	Кошти від продажу землі і нематеріальних активів	9 000 000,00		9 000 000,00	9 000 000,00
33010000	Кошти від продажу землі	9 000 000,00		9 000 000,00	9 000 000,00
33010100	Кошти від продажу земельних ділянок несільськогосподарського призначення, що перебувають у державній або комунальній власності, та земельних ділянок, які знаходяться на території Автономної Республіки Крим	9 000 000,00		9 000 000,00	9 000 000,00
50000000	Цільові фонди	870 000,00		870 000,00	
50110000	Цільові фонди, утворені Верховною Радою Автономної Республіки Крим, органами місцевого самоврядування та місцевими органами виконавчої влади	870 000,00		870 000,00	
	Разом доходів (без урахування міжбюджетних трансфертів)	2 966 230 514,00	2 836 764 200,00	129 466 314,00	20 144 000,00
40000000	Офіційні трансферти	513 348 100,00	513 348 100,00		
41000000	Від органів державного управління	513 348 100,00	513 348 100,00		
41030000	Субвенції з державного бюджету місцевим бюджетам	513 348 100,00	513 348 100,00		
41033900	Освітня субвенція з державного бюджету місцевим бюджетам	513 348 100,00	513 348 100,00		
	Усього	3 479 578 614,00	3 350 112 300,00	129 466 314,00	20 144 000,00

Директор департаменту фінансової політики

Тетяна ХАРЕНКО

Додаток № 2
до рішення міської ради
"Про бюджет Черкаської міської
територіальної громади на 2022 рік
(23576000000)"
від _____ № _____

Фінансування бюджету міської територіальної громади на 2022 рік

23576000000

(код бюджету)

грн

Код	Найменування згідно з класифікацією фінансування бюджету	Усього	Загальний фонд	Спеціальний фонд	
				Всього	в т.ч. бюджет розвитку
Фінансування за типом кредитора					
200000	Внутрішнє фінансування		-518 921 680,00	518 921 680,00	518 921 680,00
208000	Фінансування за рахунок зміни залишків коштів бюджетів		-518 921 680,00	518 921 680,00	518 921 680,00
208400	Кошти, що передаються із загального фонду бюджету до бюджету розвитку (спеціального фонду)		-518 921 680,00	518 921 680,00	518 921 680,00
	Загальне фінансування		-518 921 680,00	518 921 680,00	518 921 680,00
Фінансування за типом боргового зобов'язання					
600000	Фінансування за активними операціями		-518 921 680,00	518 921 680,00	518 921 680,00
602000	Зміни обсягів бюджетних коштів		-518 921 680,00	518 921 680,00	518 921 680,00
602400	Кошти, що передаються із загального фонду бюджету до бюджету розвитку (спеціального фонду)		-518 921 680,00	518 921 680,00	518 921 680,00
	Загальне фінансування		-518 921 680,00	518 921 680,00	518 921 680,00

Директор департаменту фінансової політики

Тетяна ХАРЕНКО

Код програмної класифікації видатків та кредитування місцевого бюджету	Код Типової класифікації видатків та кредитування місцевого бюджету	Код Функціональної класифікації видатків та кредитування місцевого бюджету	Найменування головного розпорядника коштів бюджету мської територіальної громади відповідального виконавця, здійснення бюджетної програми згідно з Типовою програмною класифікацією видатків та кредитування місцевого бюджету	Загальний фонд					Спеціальний фонд										Разом				
				Усього	видатки споживання	з них				Усього	у тому числі бюджет розвитку	видатки споживання	з них				видатки розвитку	з них					
						оплата праці	медикаменти	харчування	комунальні послуги та енергоносії				оплата праці	медикаменти	харчування	комунальні послуги та енергоносії				кошти, що нараховують п'ятьма до бюджету розвитку (спеціального фонду)			
1700000			Управління державного архітектурно-будівельного контролю ЧМР	7 536 689,00	7 536 689,00	5 969 194,00															7 536 689,00		
1710000			Управління державного архітектурно-будівельного контролю ЧМР	7 536 689,00	7 536 689,00	5 969 194,00															7 536 689,00		
1710160	0160	0111	Керівництво і управління у відповідній сфері у містах (місті Києві), селищах, селах, територіальних громадах	7 536 689,00	7 536 689,00	5 969 194,00															7 536 689,00		
2300000			Управління інформаційної політики ЧМР	44 822 156,00	44 822 156,00	5 444 102,00					1 600 000,00	1 600 000,00								1 600 000,00	46 422 156,00		
2310000			Управління інформаційної політики ЧМР	44 822 156,00	44 822 156,00	5 444 102,00					1 600 000,00	1 600 000,00								1 600 000,00	46 422 156,00		
2310160	0160	0111	Керівництво і управління у відповідній сфері у містах (місті Києві), селищах, селах, територіальних громадах	5 927 724,00	5 927 724,00	4 722 502,00					476 000,00	476 000,00								476 000,00	6 403 724,00		
2310180	0180	0133	Інша діяльність у сфері державного управління	36 346 251,00	36 346 251,00																36 346 251,00		
			<i>в т.ч.: Мська програма здійснення заходів, що не могли бути передбачені під час складання бюджету на порядок надання матеріальної допомоги громадянам міста</i>	477 750,00	477 750,00																477 750,00		
			<i>Мська цільова програм "Громадський бюджет міста Черкаси на 2019-2022 роки"</i>	30 204 237,00	30 204 237,00																30 204 237,00		
2317330	7330	0443	Будівництво інших об'єктів комунальної власності								1 124 000,00	1 124 000,00								1 124 000,00	1 124 000,00		
2317680	7680	0490	Членські внески до асоціації органів місцевого самоврядування	327 258,00	327 258,00																327 258,00		
			<i>в т.ч.: Мська Програма здійснення заходів, що не могли бути передбачені під час складання бюджету на порядок надання матеріальної допомоги громадянам міста</i>	327 258,00	327 258,00																327 258,00		
2318220	8220	0380	Заходи та роботи з мобілізаційної підготовки місцевого значення	1 075 411,00	1 075 411,00	721 600,00															1 075 411,00		
2318420	8420	0830	Інші заходи у сфері засобів масової інформації	1 145 512,00	1 145 512,00																1 145 512,00		
2700000			Департамент економіки та розвитку ЧМР	44 123 414,00	44 123 414,00	16 865 481,00					20 250 000,00	20 250 000,00								20 250 000,00	1 000 000,00	64 373 414,00	
2710000			Департамент економіки та розвитку ЧМР	44 123 414,00	44 123 414,00	16 865 481,00					20 250 000,00	20 250 000,00								20 250 000,00	1 000 000,00	64 373 414,00	
2710160	0160	0111	Керівництво і управління у відповідній сфері у містах (місті Києві), селищах, селах, територіальних громадах	40 014 614,00	40 014 614,00	16 865 481,00															11 575 727,00	40 014 614,00	
2713210	3210	1050	Організація та проведення громадських робіт	660 000,00	660 000,00																	660 000,00	
			<i>в т.ч. Програма зайнятості населення м. Черкаси на 2019-2023 роки</i>	660 000,00	660 000,00																	660 000,00	
2717330	7330	0443	Будівництво інших об'єктів комунальної власності								18 427 376,00	18 427 376,00									18 427 376,00	1 000 000,00	18 427 376,00
2717610	7610	0411	Сприяння розвитку малого та середнього підприємництва	2 768 800,00	2 768 800,00																	2 768 800,00	
2717640	7640	0470	Заходи з енергозбереження	680 000,00	680 000,00																	680 000,00	
2717670	7670	0490	Внески до статутного капіталу суб'єктів господарювання								1 822 624,00	1 822 624,00									1 822 624,00	1 822 624,00	
3300000			Управління з питань державної реєстрації ЧМР	16 887 137,00	16 887 137,00	13 775 478,00																16 887 137,00	
3310000			Управління з питань державної реєстрації ЧМР	16 887 137,00	16 887 137,00	13 775 478,00																16 887 137,00	
3310160	0160	0111	Керівництво і управління у відповідній сфері у містах (місті Києві), селищах, селах, територіальних громадах	16 887 137,00	16 887 137,00	13 775 478,00																16 887 137,00	
3400000			Департамент управління справами та юридичного забезпечення ЧМР	60 950 716,00	60 950 716,00	46 721 511,00					1 178 000,00	1 178 000,00								1 178 000,00		62 128 716,00	
3410000			Департамент управління справами та юридичного забезпечення ЧМР	60 950 716,00	60 950 716,00	46 721 511,00					1 178 000,00	1 178 000,00								1 178 000,00		62 128 716,00	
3410160	0160	0111	Керівництво і управління у відповідній сфері у містах (місті Києві), селищах, селах, територіальних громадах	59 451 429,00	59 451 429,00	46 721 511,00					1 178 000,00	1 178 000,00								1 178 000,00		60 629 429,00	
3410180	0180	0133	Інша діяльність у сфері державного управління	1 499 287,00	1 499 287,00																	1 499 287,00	
			<i>в т.ч. програма фінансування заходів, пов'язаних із впровадженням мисльових підприємств громадян, публічних колегіумів на 2021-2025 роки</i>	1 499 287,00	1 499 287,00																	1 499 287,00	
3700000			Департамент фінансової політики ЧМР	161 267 023,00	133 506 623,00	17 039 947,00					105 000,00	105 000,00								105 000,00		161 372 023,00	
3710000			Департамент фінансової політики ЧМР	161 267 023,00	133 506 623,00	17 039 947,00					105 000,00	105 000,00								105 000,00		161 372 023,00	
3710160	0160	0111	Керівництво і управління у відповідній сфері у містах (місті Києві), селищах, селах, територіальних громадах	20 998 023,00	20 998 023,00	17 039 947,00					105 000,00	105 000,00								105 000,00		21 103 023,00	
			<i>в т.ч. Програма управління боргом на 2019-2027 роки</i>	303 355,00	303 355,00																	303 355,00	
3718710	8710	0133	Резервний фонд місцевого бюджету	27 760 400,00																		27 760 400,00	
3719110	9110	0180	Ревельські дотації	112 508 600,00	112 508 600,00																	112 508 600,00	
			УСЬОГО	2 813 374 527,00	2 609 761 566,00	1 323 900 870,00	855 757,00	52 343 869,00	191 975 272,00	175 852 561,00	649 953 843,00	540 595 680,00	108 169 852,00	27 878 860,00	76 264,00	45 847 517,00	6 795 359,00	541 783 991,00	457 996 054,00		3 463 328 370,00		

Директор департаменту фінансової політики

Тетяна ХАРЕНКО

КРЕДИТУВАННЯ
бюджету міської територіальної громади у 2022 році

2357600000

(код бюджету)

грн

Код програмної класифікації видатків та кредитування місцевого бюджету	Код Типової програмної класифікації видатків та кредитування місцевого бюджету	Код Функціональної класифікації видатків та кредитування бюджету	Найменування головного розпорядника коштів бюджету міської територіальної громади/відповідального виконавця, найменування бюджетної програми згідно з Типовою програмною класифікацією видатків та кредитування місцевого бюджету	Надання кредитів			Повернення кредитів			Кредитування-всього						
				Загальний фонд	Спеціальний фонд		Разом	Загальний фонд	Спеціальний фонд		Загальний фонд	Спеціальний фонд		Разом		
					усього	ут ому числі бодж ет розвит ку			усього	ут ому числі бодж ет розвит ку		усього	ут ому числі бодж ет розвит ку			
0600000			Департамент освіти та гуманітарної політики ЧМР	5 568 199,00	1 064 151,00	6 632 350,00				-1 100 000,00		-1 100 000,00	5 568 199,00	-35 849,00	5 532 350,00	
0610000			Департамент освіти та гуманітарної політики ЧМР	5 568 199,00	1 064 151,00	6 632 350,00				-1 100 000,00		-1 100 000,00	5 568 199,00	-35 849,00	5 532 350,00	
X	8000	X	Інша діяльність	5 568 199,00	1 064 151,00	6 632 350,00				-1 100 000,00		-1 100 000,00	5 568 199,00	-35 849,00	5 532 350,00	
0618821	8821	1060	Надання пільгових довгострокових кредитів молодим сім'ям та одиноким молодим громадянам на будівництво/реконструкцію/придбання житла	5 568 199,00	1 064 151,00	6 632 350,00							5 568 199,00	1 064 151,00	6 632 350,00	
0618822	8822	1060	Повернення пільгових довгострокових кредитів, наданих молодим сім'ям та одиноким молодим громадянам на будівництво/реконструкцію/придбання житла							-1 100 000,00		-1 100 000,00			-1 100 000,00	
1200000			Департамент житлово-комунального комплексу	12 247 894,00		12 247 894,00				-1 530 000,00	-1 530 000,00	-1 530 000,00	12 247 894,00	-1 530 000,00	-1 530 000,00	
1210000			Департамент житлово-комунального комплексу	12 247 894,00		12 247 894,00				-1 530 000,00	-1 530 000,00	-1 530 000,00	12 247 894,00	-1 530 000,00	-1 530 000,00	
X	8000	X	Інша діяльність	12 247 894,00		12 247 894,00				-1 530 000,00	-1 530 000,00	-1 530 000,00	12 247 894,00	-1 530 000,00	-1 530 000,00	
1218841	8841	1060	Надання довгострокових кредитів громадянам на будівництво / реконструкцію / придбання житла	12 247 894,00		12 247 894,00							12 247 894,00		12 247 894,00	
1218842	8842	1060	Повернення довгострокових кредитів, наданих громадянам на будівництво / реконструкцію / придбання житла							-1 530 000,00	-1 530 000,00	-1 530 000,00		-1 530 000,00	-1 530 000,00	
3700000			Департамент фінансової політики ЧМР		60 925 626,00	60 925 626,00	60 925 626,00				-60 925 626,00	-60 925 626,00	-60 925 626,00			
3710000			Департамент фінансової політики ЧМР		60 925 626,00	60 925 626,00	60 925 626,00				-60 925 626,00	-60 925 626,00	-60 925 626,00			
X	8000	X	Інша діяльність		60 925 626,00	60 925 626,00	60 925 626,00				-60 925 626,00	-60 925 626,00	-60 925 626,00			
3718881	8881	0490	Надання коштів для забезпечення гарантійних зобов'язань за позичальників, що отримали кредити під місцеві гарантії		60 925 626,00	60 925 626,00	60 925 626,00						60 925 626,00	60 925 626,00	60 925 626,00	
3718882	8882	0490	Повернення коштів, наданих для виконання гарантійних зобов'язань за позичальників, що отримали кредити під місцеві гарантії							-60 925 626,00	-60 925 626,00	-60 925 626,00		-60 925 626,00	-60 925 626,00	
			Усього	17 816 093,00	61 989 777,00	60 925 626,00	79 805 870,00				-63 555 626,00	-62 455 626,00	-63 555 626,00	17 816 093,00	-1 565 849,00	-1 530 000,00

Директор департаменту фінансової політики

Тетяна ХАРЕНКО

Міжбюджетні трансферти на 2022 рік
23576000000
(код бюджету)

1. Показники міжбюджетних трансфертів з інших бюджетів

(грн)

Код Класифікації доходу бюджету / Код бюджету	Найменування трансферту / Найменування <u>бюджету - надавача</u> міжбюджетного трансферту	Усього
1	2	3
I. Трансферти до загального фонду бюджету		
41033900	Освітня субвенція з державного бюджету місцевим бюджетам	513 348 100,00
99000000000	Державний бюджет України	513 348 100,00
II. Трансферти до спеціального фонду бюджету		
X	УСЬОГО за розділами I, II, у тому числі:	513 348 100,00
X	<i>загальний фонд</i>	<i>513 348 100,00</i>
X	<i>спеціальний фонд</i>	<i>0,00</i>

2. Показники міжбюджетних трансфертів іншим бюджетам

(грн)

Код програмної класифікації видатків та кредитування місцевого бюджету / Код бюджету	Код Типової програмної класифікації видатків та кредитування місцевого бюджету	Найменування трансферту / Найменування <u>бюджету - отримувача</u> міжбюджетного трансферту	Усього
1	2	3	4
I. Трансферти із загального фонду бюджету			
3719110	9110	Реверсна дотація	112 508 600,00
99000000000		Державний бюджет України	112 508 600,00
II. Трансферти із спеціального фонду бюджету			
X	X	УСЬОГО за розділами I, II, у тому числі:	112 508 600,00
X	X	<i>загальний фонд</i>	<i>112 508 600,00</i>
X	X	<i>спеціальний фонд</i>	<i>0,00</i>

Директор департаменту фінансової політики

Тетяна ХАРЕНКО

ОБСЯГИ капітальних вкладень у розрізі інвестиційних проектів у 2022 році

23576000000

(код бюджету)

грн

Код програмної класифікації і видатків та кредитування місцевого бюджету	Код Типової програмної класифікації видатків та кредитування місцевого бюджету	Код Функціональної класифікації видатків та кредитування бюджету	Найменування головного розпорядника коштів місцевого бюджету/відповідального виконавця, найменування бюджетної програми згідно з Типовою програмною класифікацією видатків та кредитування місцевого бюджету	Найменування інвестиційного проекту	Загальний період реалізації проекту, (рік початку і завершення)	Загальна вартість проекту, гривень	Обсяг капітальних вкладень місцевого бюджету всього, гривень	Обсяг капітальних вкладень місцевого бюджету у 2022 році, гривень	Очікуваний рівень готовності проекту на кінець 2022 року, %
0600000			Департамент освіти та гуманітарної політики					123 925 000,00	
0610000			Департамент освіти та гуманітарної політики					123 925 000,00	
0611010	1010	0910	Надання дошкільної освіти	Придбання обладнання і предметів довгострокового користування (ігрові конструкції для ДНЗ міста Черкаси)				2 000 000,00	
0611070	1070	0960	Надання позашкільної освіти закладами позашкільної освіти, заходів із позашкільної роботи з дітьми	Придбання обладнання і предметів довгострокового користування для позашкільного навчального закладу м.Черкаси "Центр туризму, краєзнавства, екскурсій та спорту учнівської молоді", Черкаської міської ради Черкаської області по вул. Бидгощська 1 в м. Черкаси				200 000,00	
0614030	4030	0824	Забезпечення діяльності бібліотек	Придбання обладнання і предметів довгострокового користування для Черкаської міської ЦБС				600 000,00	
0614060	4060	0828	Забезпечення діяльності палаців і будинків культури, клубів, центрів дозвілля та інших клубних закладів	Придбання обладнання і предметів довгострокового користування (екран для міського будинку культури ім. Кулика за адресою вул. Благовісна, 170)				1 000 000,00	
0615031	5031	0810	Утримання та навчально-тренувальна робота комунальних дитячо-юнацьких спортивних шкіл	Придбання обладнання і предметів довгострокового користування (спортивний інвентар для КДЮСШ міста Черкаси)				1 500 000,00	
0617321	7321	0443	Будівництво освітніх установ та закладів	Капітальний ремонт внутрішніх мереж опалення (встановлення приладу обліку теплової енергії) ДНЗ міста Черкаси	2022	11 100 000,00	11 100 000,00	11 100 000,00	100,0
				Капітальний ремонт будівлі (утеплення фасаду) Дошкільного навчального закладу (ясла - садок) комбінованого типу № 5 «Червона гвоздика» Черкаської міської ради по вул.Надпільна, 301 в м. Черкаси	2021-2023	4 725 912,00	3 121 473,00	3 000 000,00	66,1
				Капітальний ремонт басейна ДНЗ № 9 "Ластівка" ЧМР по вул.Надпільна, буд. 470 в м. Черкаси	2021-2023	1 560 000,00	1 304 199,58	1 250 000,00	83,6
				Капітальний ремонт будівлі (утеплення фасаду) дошкільного навчального закладу (ясла - садок) комбінованого типу № 10 «Ялинка» Черкаської міської ради за адресою: вул.Пастерівська, 57 в м. Черкаси	2022	3 000 000,00	3 000 000,00	3 000 000,00	100,0
				Капітальний ремонт будівлі (санітарні вузли, каналізація) дошкільного навчального закладу (ясла - садок) комбінованого типу №10 «Ялинка» Черкаської міської ради за адресою: вул.Пастерівська, 57 в м. Черкаси	2022	600 000,00	600 000,00	600 000,00	100,0
				Капітальний ремонт будівлі (мережа опалення) дошкільного навчального закладу (ясла - садок) спеціального типу №13 «Золотий ключик» Черкаської міської ради по вул.Добровольського,7 в м. Черкаси	2022	900 000,00	900 000,00	900 000,00	100,0
				Капітальний ремонт будівлі (пральня) дошкільного навчального закладу (ясла - садок) спеціального типу № 13 «Золотий ключик» Черкаської міської ради по вул. Добровольського, 7 в м. Черкаси	2022	300 000,00	300 000,00	300 000,00	100,0
				Капітальний ремонт будівлі (пральня) дошкільного навчального закладу (ясла - садок) № 21 «Веселка» Черкаської міської ради за адресою: бул. Шевченка, 179 в м. Черкаси	2022	300 000,00	300 000,00	300 000,00	100,0

Код програмної класифікації витратків та кредитування місцевого бюджету	Код Типової програмної класифікації витратків та кредитування місцевого бюджету	Код Функціональної класифікації витратків та кредитування бюджету	Найменування головного розпорядника коштів місцевого бюджету/відповідального виконавця, найменування бюджетної програми згідно з Типовою програмною класифікацією витратків та кредитування місцевого бюджету	Найменування інвестиційного проекту	Загальний період реалізації проекту, (рік початку і завершення)	Загальна вартість проекту, гривень	Обсяг капітальних вкладень місцевого бюджету всього, гривень	Обсяг капітальних вкладень місцевого бюджету у 2022 році, гривень	Очікуваний рівень готовності проекту на кінець 2022 року, %
				Капітальний ремонт будівлі (здійснення заходів протипожежної безпеки) дошкільного навчального закладу (ясла - садок) № 21 «Веселка» Черкаської міської ради за адресою: бул. Шевченка, 179 в м. Черкаси	2022	900 000,00	900 000,00	900 000,00	100,0
				Капітальний ремонт будівлі (огорожа) дошкільного навчального закладу (ясла - садок) № 22 «Жайворонок» Черкаської міської ради за адресою: вул.Гоголя, 490 в м. Черкаси	2022	600 000,00	600 000,00	600 000,00	100,0
				Капітальний ремонт будівлі (покрівля) закладу дошкільної освіти (ясла - садок)комбінованого типу № 23 «Струмок» Черкаської міської ради за адресою: перев. Черкаський, 12 в м. Черкаси	2022	1 000 000,00	1 000 000,00	1 000 000,00	100,0
				Капітальний ремонт будівлі (каналізація) дошкільного навчального закладу спеціального типу № 29 «Ластівка» Черкаської міської ради по бульвару Шевченка, 176 в м. Черкаси	2022	500 000,00	500 000,00	500 000,00	100,0
				Капітальний ремонт прилеглої території дошкільного навчального закладу спеціального типу № 29 «Ластівка» Черкаської міської ради по бульвару Шевченка, 176 в м. Черкаси	2022	1 600 000,00	1 600 000,00	1 600 000,00	100,0
				Капітальний ремонт будівлі (пральня) закладу дошкільної освіти (ясла - садок) комбінованого типу №31 за адресою: вул. Митницька, 59 в м. Черкаси	2022	300 000,00	300 000,00	300 000,00	100,0
				Капітальний ремонт будівлі (харчоблок) закладу дошкільної освіти (ясла - садок) комбінованого типу №31 за адресою: вул. Митницька, 59 в м. Черкаси	2022	900 000,00	900 000,00	900 000,00	100,0
				Капітальний ремонт будівлі (здійснення заходів протипожежної безпеки) дошкільного навчального закладу (ясла - садок) ДНЗ № 33 "Супутник" Черкаської міської ради за адресою: пров. Крилова, 7 в м. Черкаси	2022	900 000,00	900 000,00	900 000,00	100,0
				Капітальний ремонт будівлі (пральня) дошкільного навчального закладу (ясла садок) № 33 "Супутник" м. Черкаси, пров. Крилова, 7	2022	500 000,00	500 000,00	500 000,00	100,0
				Капітальний ремонт будівлі (харчоблок) закладу дошкільної освіти (ясла - садок) комбінованого типу № 35 "Горобинка" за адресою: вул. Кобзарська, 97 в м. Черкаси	2022	1 000 000,00	1 000 000,00	1 000 000,00	100,0
				Капітальний ремонт будівлі (утеплення фасаду) дошкільного навчального закладу (ясла - садок) № 37 «Ракета» вул. Самійла Кішки, 153/1 м. Черкаси	2022	3 000 000,00	3 000 000,00	3 000 000,00	100,0
				Капітальний ремонт будівлі (харчоблок) дошкільного навчального закладу (ясла - садок) № 38 «Золотий ключик» вул. Благовісна, 215 м. Черкаси	2022	1 000 000,00	1 000 000,00	1 000 000,00	100,0
				Капітальний ремонт будівлі (утеплення фасаду) дошкільного навчального закладу (ясла - садок) комбінованого типу № 39 «Щасливе дитинство» вул.Нижня горова, 56 м. Черкаси	2022	3 000 000,00	3 000 000,00	3 000 000,00	100,0
				Капітальний ремонт будівлі (харчоблок) дошкільного навчального закладу (ясла - садок) комбінованого типу №41 «Дударик» Черкаської міської ради по вул.Смілянська, 81 в м. Черкаси	2022	900 000,00	900 000,00	900 000,00	100,0
				Капітальний ремонт будівлі (санвузли) дошкільного навчального закладу (ясла - садок) комбінованого типу № 43"Морська хвиля" за адресою вул. Різдявня, 7а в м. Черкаси	2022	500 000,00	500 000,00	500 000,00	100,0
				Капітальний ремонт будівлі (харчоблок) дошкільного навчального закладу (ясла - садок) № 45 «Теремок» Черкаської міської ради по вул.В.Чорновола, 233а в м. Черкаси	2022	1 000 000,00	1 000 000,00	1 000 000,00	100,0
				Капітальний ремонт будівлі (санвузли) дошкільного навчального закладу (ясла - садок) комбінованого типу № 54 за адресою: вул.Пушкіна, 143/1 в м. Черкаси	2022	350 000,00	350 000,00	350 000,00	100,0
				Капітальний ремонт будівлі (електромережа) ДНЗ № 57 за адресою: м. Черкаси вул.Голстого, 73/1	2022	500 000,00	500 000,00	500 000,00	100,0

Код програмної класифікації витратків та кредитування місцевого бюджету	Код Типової програмної класифікації витратків та кредитування місцевого бюджету	Код Функціональної класифікації витратків та кредитування бюджету	Найменування головного розпорядника коштів місцевого бюджету/відповідального виконавця, найменування бюджетної програми згідно з Типовою програмною класифікацією витратків та кредитування місцевого бюджету	Найменування інвестиційного проекту	Загальний період реалізації проекту, (рік початку і завершення)	Загальна вартість проекту, гривень	Обсяг капітальних вкладень місцевого бюджету всього, гривень	Обсяг капітальних вкладень місцевого бюджету у 2022 році, гривень	Очікуваний рівень готовності проекту на кінець 2022 року, %
				Капітальний ремонт будівлі (мережі опалення) дошкільного навчального закладу комбінованого типу № 62 Черкаської міської ради Черкаської області по вул. Нарбутівська, 204 м. Черкаси	2022	1 000 000,00	1 000 000,00	1 000 000,00	100,0
				Капітальний ремонт будівлі (здійснення заходів протипожежної безпеки)Дошкільного навчального закладу (ясла - садок) № 63 «Тополька» Черкаської міської ради Черкаської області по вул.Самійла Кішки, 216/1 в м. Черкаси	2022	900 000,00	900 000,00	900 000,00	100,0
				Капітальний ремонт будівлі (санвузли) дошкільного навчального закладу (ясла - садок) санаторного типу № 65 «Котигорошко» Черкаської міської ради за адресою вул. Хоменка, 16/1 в м. Черкаси	2022	500 000,00	500 000,00	500 000,00	100,0
				Капітальний ремонт будівлі (утеплення фасаду) дошкільного навчального закладу (ясла - садок) № 69 «Росинка» Черкаської міської ради по вул.Смаглія, 4 в м. Черкаси	2022	1 000 000,00	1 000 000,00	1 000 000,00	100,0
				Капітальний ремонт будівлі (утеплення фасаду) дошкільного навчального закладу (ясла - садок) № 70 «Настуся» Черкаської міської ради Черкаської області по вул.Сумгаїтська, 55 в м. Черкаси	2021-2023	3 993 828,00	3 620 646,00	3 500 000,00	90,7
				Капітальний ремонт будівлі (санвузли) дошкільного навчального закладу (ясла - садок) комбінованого типу № 73 «Мальвіна» Черкаської міської ради по вул.Сумгаїтській, 57 в м. Черкаси	2022	350 000,00	350 000,00	350 000,00	100,0
				Капітальний ремонт будівлі (пральня) дошкільного навчального закладу (ясла - садок) санаторного типу № 74 «Лісова пісня» Черкаської міської ради за адресою пров. Медичний, 14 в м. Черкаси	2022	300 000,00	300 000,00	300 000,00	100,0
				Капітальний ремонт будівлі (здійснення заходів протипожежної безпеки) дошкільного навчального закладу (ясла - садок) № 76 «Золотий півник» Черкаської міської ради за адресою: вул. М. Грушевського, 136/1 в м. Черкаси	2022	900 000,00	900 000,00	900 000,00	100,0
				Капітальний ремонт будівлі (утеплення фасаду) дошкільного навчального закладу (ясла - садок) комбінованого типу № 77 «Берізка» Черкаської міської ради Черкаської області за адресою по вул.Гоголя, 504 в м. Черкаси	2022	1 500 000,00	1 500 000,00	1 500 000,00	100,0
				Капітальний ремонт будівлі (здійснення заходів протипожежної безпеки) Дошкільного навчального закладу (ясла - садок) № 78 «Джерельце» Черкаської міської ради Черкаської області по вул. Кобзарська, 38 в м. Черкаси	2022	900 000,00	900 000,00	900 000,00	100,0
				Капітальний ремонт будівлі (покрівля) дошкільного навчального закладу (ясла - садок) № 78 «Джерельце» Черкаської міської ради Черкаської області по вул.Кобзарська, 38 в м. Черкаси	2022	800 000,00	800 000,00	800 000,00	100,0
				Капітальний ремонт прилеглої території (огорожа) дошкільного навчального закладу (ясла - садок) комбінованого типу № 81 «Незабудка» Черкаської міської ради за адресою: вул.Благовісна, 272 м. Черкаси	2022	400 000,00	400 000,00	400 000,00	100,0
				Капітальний ремонт будівлі (пральня) дошкільного навчального закладу (ясла - садок) комбінованого типу № 83 «Лісова казка» Черкаської міської ради по вул.Героїв майдану, 3/1 в м. Черкаси	2022	500 000,00	500 000,00	500 000,00	100,0
				Капітальний ремонт будівлі (спортивна зала) дошкільного навчального закладу (ясла - садок) комбінованого типу № 83 «Лісова казка» Черкаської міської ради по вул.Героїв майдану, 3/1 в м. Черкаси	2022	600 000,00	600 000,00	600 000,00	100,0
				Капітальний ремонт будівлі (харчоблок) дошкільного навчального закладу (ясла - садок) № 87 «Дельфін» по вул.Сумгаїтська, 45 в м. Черкаси	2022	900 000,00	900 000,00	900 000,00	100,0
				Капітальний ремонт будівлі (покрівля) дошкільного навчального закладу (ясла - садок) № 87 «Дельфін» по вул.Сумгаїтська, 45 в м. Черкаси	2022	950 000,00	950 000,00	950 000,00	100,0
				Капітальний ремонт внутрішніх мереж опалення (встановлення приладу обліку теплової енергії) ЗНЗ міста Черкаси	2022	900 000,00	900 000,00	900 000,00	100,0

Код програмної класифікації витратків та кредитування місцевого бюджету	Код Типової програмної класифікації витратків та кредитування місцевого бюджету	Код Функціональної класифікації витратків та кредитування бюджету	Найменування головного розпорядника коштів місцевого бюджету/відповідального виконавця, найменування бюджетної програми згідно з Типовою програмною класифікацією витратків та кредитування місцевого бюджету	Найменування інвестиційного проекту	Загальний період реалізації проекту, (рік початку і завершення)	Загальна вартість проекту, гривень	Обсяг капітальних вкладень місцевого бюджету всього, гривень	Обсяг капітальних вкладень місцевого бюджету у 2022 році, гривень	Очікуваний рівень готовності проекту на кінець 2022 року, %
				Капітальний ремонт будівлі (здійснення заходів протипожежної безпеки) Перша міська гімназія Черкаської міської ради Черкаської області по вул. Святотроїцька, 68 в м. Черкаси	2022	800 000,00	800 000,00	800 000,00	100,0
				Капітальний ремонт будівлі (ідаляня) Черкаської ЗОШ I-III ступенів №6 Черкаської міської ради Черкаської області по вул. Гоголя, 123 в м. Черкаси	2022	800 000,00	800 000,00	800 000,00	100,0
				Капітальний ремонт будівлі (покрівля) Черкаської ЗОШ I-III ступенів №7 Черкаської міської ради Черкаської області по вул. Добровольчих батальйонів, 13 в м. Черкаси	2022	1 000 000,00	1 000 000,00	1 000 000,00	100,0
				Капітальний ремонт будівлі (здійснення заходів протипожежної безпеки) Черкаської ЗОШ I-III ступенів № 8 Черкаської міської ради Черкаської області по вул. Смілянська, 88/2 в м. Черкаси	2022	900 000,00	900 000,00	900 000,00	100,0
				Капітальний ремонт приміщення (ідаляня) Черкаської Гімназії №9 О.М. Луценка Черкаської міської ради Черкаської області по вул. Юрія Ілленка, 52 в м. Черкаси	2022	1 500 000,00	1 500 000,00	1 500 000,00	100,0
				Капітальний ремонт будівлі (вестибюль) Черкаської загальноосвітньої школи I-III ступенів № 10 Черкаської міської ради Черкаської області по просп. Хіміків, 36 в м. Черкаси	2022	600 000,00	600 000,00	600 000,00	100,0
				Капітальний ремонт будівлі (утеплення фасаду) Черкаської загальноосвітньої школи I-III ступенів № 10 Черкаської міської ради Черкаської області по просп. Хіміків, 36 в м. Черкаси	2022	2 000 000,00	2 000 000,00	2 000 000,00	100,0
				Капітальний ремонт будівлі (спортивний майданчик) Черкаської загальноосвітньої школи I-III ступенів № 11 Черкаської міської ради Черкаської області за адресою вул. Надпільна, 291 в м. Черкаси	2022	1 500 000,00	1 500 000,00	1 500 000,00	100,0
				Капітальний ремонт будівлі (підлога) Черкаської загальноосвітньої школи I-III ступенів № 11 Черкаської міської ради Черкаської області за адресою вул. Надпільна, 291 в м. Черкаси	2022	500 000,00	500 000,00	500 000,00	100,0
				Капітальний ремонт будівлі (санітарні вузли) Черкаської загальноосвітньої школи I-III ступенів № 12 Черкаської міської ради Черкаської області за адресою вул. Богдана Хмельницького, 118 в м. Черкаси	2022	600 000,00	600 000,00	600 000,00	100,0
				Капітальний ремонт будівлі (внутрішні інженерні мережі) Черкаської СШ I-III ступенів № 18 м. Черкаси, вул. Нечуя Левицького, 12	2022	1 400 000,00	1 400 000,00	1 400 000,00	100,0
				Капітальний ремонт будівлі (фасад) Черкаської спеціалізованої школи I-III ступенів № 17 Черкаської міської ради по вул. Хрещатик, 218 в м. Черкаси	2022	2 500 000,00	2 500 000,00	2 500 000,00	100,0
				Капітальний ремонт будівлі (харчоблок) Черкаської ЗОШ I-III ступенів №19 Черкаської міської ради Черкаської області по вул. Університетська, 62-а в м. Черкаси	2022	900 000,00	900 000,00	900 000,00	100,0
				Капітальний ремонт будівлі (спортивна зала) Черкаської СШ I-III ступенів № 20 Черкаської міської ради Черкаської області по вул. Бидгощська, 3 в м. Черкаси	2022	1 000 000,00	1 000 000,00	1 000 000,00	100,0
				Капітальний ремонт будівлі (коридори) Черкаської СШ I-III ступенів № 20 Черкаської міської ради Черкаської області по вул. Бидгощська, 3 в м. Черкаси	2022	500 000,00	500 000,00	500 000,00	100,0
				Капітальний ремонт будівлі (мережа опалення) Черкаської загальноосвітньої школи I-III ступенів № 21 Черкаської міської ради за адресою: вул. Нижня Горова, 82, м. Черкаси	2022	2 500 000,00	2 500 000,00	2 500 000,00	100,0
				Капітальний ремонт будівлі Черкаської ЗОШ I-III ступенів № 22 Черкаської міської ради Черкаської області по вул. Кобзарська, 108 в м. Черкаси	2022	1 000 000,00	1 000 000,00	1 000 000,00	100,0
				Капітальний ремонт будівлі (санітарні вузли) Черкаської ЗОШ I-III ступенів № 26 Черкаської міської ради Черкаської області по вул. Олени Теліги, 15 в м. Черкаси	2022	500 000,00	500 000,00	500 000,00	100,0

Код програмної класифікації витратків та кредитування місцевого бюджету	Код Типової програмної класифікації витратків та кредитування місцевого бюджету	Код Функціональної класифікації витратків та кредитування бюджету	Найменування головного розпорядника коштів місцевого бюджету/відповідального виконавця, найменування бюджетної програми згідно з Типовою програмною класифікацією витратків та кредитування місцевого бюджету	Найменування інвестиційного проекту	Загальний період реалізації проекту, (рік початку і завершення)	Загальна вартість проекту, гривень	Обсяг капітальних вкладень місцевого бюджету всього, гривень	Обсяг капітальних вкладень місцевого бюджету у 2022 році, гривень	Очікуваний рівень готовності проекту на кінець 2022 року, %
				Капітальний ремонт будівлі (харчоблок) Черкаської ЗОШ І-ІІІ ступенів № 26 Черкаської міської ради Черкаської області по вул. Олени Теліги, 15 в м. Черкаси	2022	900 000,00	900 000,00	900 000,00	100,0
				Капітальний ремонт будівлі (влаштування пандусу) Черкаської спеціалізованої школи І-ІІІ ступенів № 27 ім.М.К.Путейка Черкаської міської ради Черкаської області по вул. Сумгайтській, 22, м.Черкаси	2022	150 000,00	150 000,00	150 000,00	100,0
				Капітальний ремонт (здійснення заходів протипожежної безпеки) Черкаської спеціалізованої школи І-ІІІ ступенів № 27 ім.М.К.Путейка Черкаської міської ради Черкаської області по вул. Сумгайтській, 22, м.Черкаси	2022	900 000,00	900 000,00	900 000,00	100,0
				Капітальний ремонт будівлі (фасад) Черкаської СШ І-ІІІ ступенів № 28 молодша Черкаської міської ради Черкаської області по вул. Героїв Майдану, 3 м.Черкаси	2022	2 000 000,00	2 000 000,00	2 000 000,00	100,0
				Капітальний ремонт будівлі (харчоблок) Черкаської ЗОШ І-ІІІ ступенів № 30 Черкаської міської ради Черкаської області по вул. Віталія Вергая, 14 в м. Черкаси	2022	800 000,00	800 000,00	800 000,00	100,0
				Капітальний ремонт будівлі (утеплення фасаду) Черкаської гімназії № 31 Черкаської міської ради Черкаської області по вул. Героїв Дніпра, 27 в м. Черкаси	2022	500 000,00	500 000,00	500 000,00	100,0
				Капітальний ремонт будівлі (санітарні вузли) Черкаської загальноосвітньої школи І-ІІІ ступенів № 32 Черкаської міської ради по вул. Героїв Майдану, 10 в м. Черкаси	2022	2 000 000,00	2 000 000,00	2 000 000,00	100,0
				Капітальний ремонт будівлі (утеплення фасаду) Черкаської СШ І-ІІІ ступенів № 33 Черкаської міської ради Черкаської області по вул. Героїв Дніпра, 13 в м. Черкаси	2022	500 000,00	500 000,00	500 000,00	100,0
				Капітальний ремонт будівлі (харчоблок) Черкаської СШ І-ІІІ ступенів № 33 Черкаської міської ради Черкаської області по вул. Героїв Дніпра, 13 в м. Черкаси	2022	900 000,00	900 000,00	900 000,00	100,0
				Капітальний ремонт будівлі (санвузли) Черкаського гуманітарно-правового ліцею Черкаської міської ради, за адресою м. Черкаси вул. Надпільна, 251, Черкаської області	2022	500 000,00	500 000,00	500 000,00	100,0
				Капітальний ремонт будівлі ФІМЛП Черкаської міської ради за адресою вул. Благовісна, 280 в м. Черкаси Черкаської області	2018-2022	2 930 790,00	2 879 314,00	1 600 000,00	100,0
				Капітальний ремонт будівлі Черкаської дитячої школи мистецтв, провулок Гастелло, 3 м. Черкаси	2022	500 000,00	500 000,00	500 000,00	100,0
				Капітальний ремонт будівлі Черкаська ДХШ ім. Д.Г. Нарбути Черкаської міської ради по вул. Хрещатик, 214 в м. Черкаси Черкаської області	2022	2 000 000,00	2 000 000,00	2 000 000,00	100,0
				Капітальний ремонт будівлі (покрівля) Черкаська ДХШ ім. Д.Г. Нарбути Черкаської міської ради по вул. Хрещатик, 214 в м. Черкаси Черкаської області	2022	600 000,00	600 000,00	600 000,00	100,0
				Капітальний ремонт будівлі Черкаської ДМШ № 2 Черкаської міської ради Черкаської області по бульв. Шевченка, 182 в м. Черкаси	2022	1 500 000,00	1 500 000,00	1 500 000,00	100,0
				Капітальний ремонт будівлі Черкаської ДМШ № 3 Черкаської міської ради Черкаської області по вул. В.Чорновола, 10 в м. Черкаси	2022	500 000,00	500 000,00	500 000,00	100,0
				Капітальний ремонт будівлі Комунального позашкільного навчального закладу "Клуб юних моряків з флотилією" ЧМР за адресою бульв. Шевченка, 298 в м. Черкаси Черкаської області	2022	2 000 000,00	2 000 000,00	2 000 000,00	100,0
				Капітальний ремонт будівлі позашкільного навчального закладу "Станція юних техніків" за адресою пров. Черкаський, 12	2022	500 000,00	500 000,00	500 000,00	100,0
				Капітальний ремонт будівлі ПНЗ БМЦ Черкаської міської ради Черкаської області по вул. Смілянська 2 в м. Черкаси	2022	1 500 000,00	1 500 000,00	1 500 000,00	100,0
				Капітальний ремонт будівлі Інклюзивно-ресурсного центру Черкаської міської ради Черкаської області по вул. Пушкіна, 143/1 в м. Черкаси	2022	500 000,00	500 000,00	500 000,00	100,0

Код програмної класифікації видатків та кредитування місцевого бюджету	Код Типової програмної класифікації видатків та кредитування місцевого бюджету	Код Функціональної класифікації видатків та кредитування бюджету	Найменування головного розпорядника коштів місцевого бюджету/відповідального виконавця, найменування бюджетної програми згідно з Типовою програмною класифікацією видатків та кредитування місцевого бюджету	Найменування інвестиційного проекту	Загальний період реалізації проекту, (рік початку і завершення)	Загальна вартість проекту, гривень	Обсяг капітальних вкладень місцевого бюджету всього, гривень	Обсяг капітальних вкладень місцевого бюджету у 2022 році, гривень	Очікуваний рівень готовності проекту на кінець 2022 року, %
				Реконструкція будівлі дошкільного навчального закладу (ясла - садок) № 21 «Веселка» Черкаської міської ради за адресою: бул. Шевченка, 179 в м. Черкаси	2022	2 000 000,00	2 000 000,00	2 000 000,00	100,0
				Реконструкція прилеглої території дошкільного навчального закладу (ясла - садок) № 22 «Жайворонок» Черкаської міської ради за адресою: вул.Гоголя, 490 в м. Черкаси	2022	1 000 000,00	1 000 000,00	1 000 000,00	100,0
				Реконструкція будівлі дошкільного навчального закладу № 40 Черкаської міської ради Черкаської області за адресою: вул. Припортова, 10 в м. Черкаси	2022	2 000 000,00	2 000 000,00	2 000 000,00	100,0
				Реконструкція будівлі (спортивний зал) Черкаської загальноосвітньої школи І-ІІІ ступенів № 5 Черкаської міської ради за адресою: вул. Різдяна, 60 в м. Черкаси	2020-2023	8 420 000,00	7 384 238,49	3 500 000,00	87,7
				Реконструкція будівлі ДШМ № 2 за адресою: вул. Вернигори, 19 в м. Черкаси	2022	1 400 000,00	1 400 000,00	1 400 000,00	100,0
				Ремонт реставраційний Черкаської ДМШ № 1 ім. М.В.Лисенка Черкаської міської ради Черкаської області по вул. Б. Вишневецького, 31,33,35 в м. Черкаси	2022	1 000 000,00	1 000 000,00	1 000 000,00	100,0
0617325	7325	0443	Будівництво споруд, установ та закладів фізичної культури і спорту					10 575 000,00	
				Капітальний ремонт будівлі КП "Спортивний комплекс "Будівельник" Черкаської міської ради за адресою: по проспекту Хіміків, 50/1 в м. Черкаси	2022	300 000,00	300 000,00	300 000,00	100,0
				Капітальний ремонт прилеглої території КП МСК"Дніпро" Черкаської міської ради по вул. Смілянській, 78 в м. Черкаси	2022	1 500 000,00	1 500 000,00	1 500 000,00	100,0
				Реконструкція будівлі по вул. Благовісна, 170 м. Черкаси Черкаської міської ради Черкаської області	2022	8 775 000,00	8 775 000,00	8 775 000,00	100,0
0617670	7670	0490	Внески до статутного капіталу суб'єктів господарювання					1 500 000,00	
				Внески в статутний капітал КП "Кінотеатр України", в т.ч.:				1 500 000,00	
				Придбання обладнання і предметів довгострокового користування для КП "Кінотеатр України" по вул. Смілянська, 21				1 500 000,00	
0700000			Департамент охорони здоров'я та медичних послуг					45 110 000,00	
0710000			Департамент охорони здоров'я та медичних послуг					45 110 000,00	
0717670	7670	0490	Внески до статутного капіталу суб'єктів господарювання					45 110 000,00	
				Внески в статутний капітал КНП "Перша Черкаська міська лікарня", в т.ч.:				5 730 992,00	
				Капітальний ремонт будівлі КНП "Перша Черкаська міська лікарня" по вул. Дахнівська, 32 в м. Черкаси	2022	5 000 000,00	5 000 000,00	5 000 000,00	100,0
				Капітальний ремонт будівлі КНП "Перша Черкаська міська лікарня" по вул. Дахнівська, 32 в м. Черкаси (заміна вікон)	2018-2022	798 096,00	798 096,00	730 992,00	100,0
				Внески в статутний капітал КНП "Третя Черкаська міська лікарня швидкої медичної допомоги", в т.ч.:				9 678 055,00	
				Придбання обладнання і предметів довгострокового користування для КНП "Третя Черкаська міська лікарня швидкої медичної допомоги"				7 699 500,00	
				Капітальний ремонт будівлі КНП "Третя Черкаська міська лікарня швидкої медичної допомоги" по вул. Самійла Кішки, 210 в м. Черкаси (кардіологічне відділення)	2017-2022	5 160 779,00	4 443 770,00	1 978 555,00	100,0

Код програмної класифікації видатків та кредитування місцевого бюджету	Код Типової програмної класифікації видатків та кредитування місцевого бюджету	Код Функціональної класифікації видатків та кредитування бюджету	Найменування головного розпорядника коштів місцевого бюджету/відповідального виконавця, найменування бюджетної програми згідно з Типовою програмною класифікацією видатків та кредитування місцевого бюджету	Найменування інвестиційного проекту	Загальний період реалізації проекту, (рік початку і завершення)	Загальна вартість проекту, гривень	Обсяг капітальних вкладень місцевого бюджету всього, гривень	Обсяг капітальних вкладень місцевого бюджету у 2022 році, гривень	Очікуваний рівень готовності проекту на кінець 2022 року, %
				Внески в статутний капітал КНП "Черкаська міська дитяча лікарня", в т.ч.:				722 415,00	
				Капітальний ремонт будівлі КНП "Черкаська міська дитяча лікарня" за адресою: м. Черкаси, вул. Олени Теліги,4	2022	722 415,00	722 415,00	722 415,00	100,0
				Внески в статутний капітал КНП "Черкаська міська дитяча стоматологічна поліклініка", в т.ч.:				594 720,00	
				Придбання обладнання і предметів довгострокового користування для КНП Черкаська міська дитяча стоматологічна поліклініка"				594 720,00	
				Внески в статутний капітал КНП "Черкаська міська інфекційна лікарня", в т.ч.:				7 863 579,00	
				Придбання обладнання і предметів довгострокового користування (медичне обладнання) для КНП "Черкаська міська інфекційна лікарня"				4 996 179,00	
				Реконструкція будівлі КНП "Черкаська міська інфекційна лікарня" за адресою: м. Черкаси, вул. 30 років Перемоги, 16/1 (розробка проектної документації)	2022	2 867 400,00	2 867 400,00	2 867 400,00	100,0
				Внески в статутний капітал КНП "Черкаський міський пологовий будинок "Центр матері та дитини", в т.ч.:				12 591 732,00	
				Капітальний ремонт будівлі КНП "Черкаський міський пологовий будинок "Центр матері та дитини" за адресою: м. Черкаси, вул. Чехова, 101	2022	3 929 400,00	3 929 400,00	3 929 400,00	100,0
				Капітальний ремонт будівлі КНП "Черкаський міський пологовий будинок "Центр матері та дитини" за адресою: м. Черкаси, вул. Чехова, 101 (III поверх акушерського корпусу)	2022	8 662 332,00	8 662 332,00	8 662 332,00	100,0
				Внески в статутний капітал КНП "Другий Черкаський міський центр первинної медико-санітарної допомоги", в т.ч.:				7 663 007,00	
				Капітальний ремонт будівлі КНП "Другий Черкаський міський центр первинної медико-санітарної допомоги" за адресою вул. Кобзарська, 40 в м. Черкаси (зовнішні каналізаційні мережі)	2022	1 699 200,00	1 699 200,00	1 699 200,00	100,0
				Капітальний ремонт будівлі КНП "Другий Черкаський міський центр ПМСД" по вул. Кобзарській, 40 в м. Черкаси. Система пожежної сигналізації та оповіщення про пожежу	2022	151 824,00	151 824,00	151 824,00	100,0
				Капітальний ремонт будівлі КНП "Другий Черкаський міський центр первинної медико-санітарної допомоги" за адресою м.Черкаси, вул. Кобзарська, 40	2021-2022	9 324 985,00	8 930 439,00	5 811 983,00	100,0
				Внески в статутний капітал КНП "Четвертий Черкаський міський центр первинної медико-санітарної допомоги", в т.ч.:				265 500,00	
				Капітальний ремонт будівлі КНП "Четвертий Черкаський міський центр первинної медико-санітарної допомоги" за адресою: м. Черкаси, вулиця Байди Вишневецького, 61 (встановлення ІТП)	2022	265 500,00	265 500,00	265 500,00	100,0
0800000			Департамент соціальної політики ЧМР					20 000 000,00	
0810000			Департамент соціальної політики ЧМР					20 000 000,00	
0810160	0160	0111	Керівництво і управління у відповідній					1 635 500,00	

Код програмної класифікації видатків та кредитування місцевого бюджету	Код Типової програмної класифікації видатків та кредитування місцевого бюджету	Код Функціональної класифікації видатків та кредитування бюджету	Найменування головного розпорядника коштів місцевого бюджету/відповідального виконавця, найменування бюджетної програми згідно з Типовою програмною класифікацією видатків та кредитування місцевого бюджету	Найменування інвестиційного проекту	Загальний період реалізації проекту, (рік початку і завершення)	Загальна вартість проекту, гривень	Обсяг капітальних вкладень місцевого бюджету всього, гривень	Обсяг капітальних вкладень місцевого бюджету у 2022 році, гривень	Очікуваний рівень готовності проекту на кінець 2022 року, %
			сфері у містах (місті Києві), селищах, селах, територіальних громадах	Придбання обладнання і предметів довгострокового користування (комп'ютерна техніка, оргтехніка) для департаменту соціальної політики Черкаської міської ради				1 635 500,00	
0813104	3104	1020	Забезпечення соціальними послугами за місцем проживання громадян, які не здатні до самообслуговування у зв'язку з похилим віком, хворобою,	Придбання обладнання і предметів довгострокового користування (комп'ютерна техніка, оргтехніка) для територіального центру надання соціальних послуг м. Черкаси				200 000,00	
0813105	3105	1010	Надання реабілітаційних послуг особам з інвалідністю та дітям з інвалідністю	Придбання обладнання і предметів довгострокового користування (пральна машина з сушкою, телевізор, проєктор, мультимедійна дошка, комп'ютери, м'які меблі (дивани), тренажер "Бубновського", реабілітаційне обладнання) для центру комплексної реабілітації для осіб з інвалідністю «Жага життя»				894 500,00	
				Придбання обладнання і предметів довгострокового користування (спеціалізованого транспортного засобу зі спеціальним підйомником) для центру комплексної реабілітації для осіб з інвалідністю «Жага життя»				1 200 000,00	
				Придбання обладнання і предметів довгострокового користування (зовнішній ліфт та телескопічний модульний переносний пандус) для центру комплексної реабілітації для осіб з інвалідністю «Жага життя»				300 000,00	
0813121	3121	1040	Утримання та забезпечення діяльності центрів соціальних служб	Придбання обладнання і предметів довгострокового користування (мікроавтобус для Черкаського міського центру соціальних служб)				1 200 000,00	
0816083	6083	0610	Проекти, будівельно-ремонтні роботи, придбання житла та приміщень для розвитку сімейних та інших форм виховання, наближених до сімейних, та забезпечення житлом дітей-сиріт, позбавлених батьківського піклування, осіб з їх числа					1 000 000,00	
				Капітальний ремонт житла дитячого будинку сімейного типу: бул. Шевченка, 150 (квартира 80) (з ПҚД)	2022	500 000,00	500 000,00	500 000,00	100,0
				Капітальний ремонт житла дитячого будинку сімейного типу: бул. Шевченка, 150 (квартира 108) (з ПҚД)	2022	500 000,00	500 000,00	500 000,00	100,0
0817323	7323	0443	Будівництво установ та закладів соціальної сфери					8 450 000,00	
				Капітальний ремонт будівлі територіального центру надання соціальних послуг м. Черкаси за адресою: вул. Гвардійська, 7/5 (утеплення фасаду) (з ПҚД)	2022	4 000 000,00	4 000 000,00	4 000 000,00	100,00
				Капітальний ремонт прилеглої території територіального центру надання соціальних послуг м. Черкаси за адресою вул.Гвардійська, 7/5 (з ПҚД)	2022	1 800 000,00	1 800 000,00	1 800 000,00	100,0
				Капітальний ремонт будівель центру комплексної реабілітації для осіб з інвалідністю «Жага життя» за адресою: вул.Гвардійська, 7/5 (облаштування приміщень автоматичною пожежною сигналізацією) (з ПҚД)	2022	320 000,00	320 000,00	320 000,00	100,0
				Капітальний ремонт (частини приміщень) центру комплексної реабілітації для осіб з інвалідністю «Жага життя» за адресою: вул.Гвардійська, 7/5 (облаштування під реабілітацію та групу денного перебування) (з ПҚД)	2022	500 000,00	500 000,00	500 000,00	100,0
				Капітальний ремонт приміщення для облаштування "Зеленої кімнати" Черкаського міського центру соціальних служб	2022	130 000,00	130 000,00	130 000,00	100,00
				Капітальний ремонт (реконструкція вуличного павільйону) територіального центру надання соціальних послуг м. Черкаси за адресою: вул. Пушкіна, 13а (з ПҚД)	2022	300 000,00	300 000,00	300 000,00	100,0
				Капітальний ремонт прилеглої території територіального центру надання соціальних послуг м. Черкаси за адресою вул. Пушкіна, 13 А (з ПҚД)	2022	400 000,00	400 000,00	400 000,00	100,0

Код програмної класифікації видатків та кредитування місцевого бюджету	Код Типової програмної класифікації видатків та кредитування місцевого бюджету	Код Функціональної класифікації видатків та кредитування бюджету	Найменування головного розпорядника коштів місцевого бюджету/відповідального виконавця, найменування бюджетної програми згідно з Типовою програмною класифікацією видатків та кредитування місцевого бюджету	Найменування інвестиційного проекту	Загальний період реалізації проекту, (рік початку і завершення)	Загальна вартість проекту, гривень	Обсяг капітальних вкладень місцевого бюджету всього, гривень	Обсяг капітальних вкладень місцевого бюджету у 2022 році, гривень	Очікуваний рівень готовності проекту на кінець 2022 року, %
				Капітальний ремонт приміщень будівлі територіального центру надання соціальних послуг м. Черкаси за адресою: вул. Пушкіна, 13 А (відділення соціальної допомоги вдома, відділення тимчасового перебування) (з ПКД)	2021-2022	2 750 084,24	2 750 084,24	1 000 000,00	100,0
0817330	7330	0443	Будівництво інших об'єктів комунальної власності					5 120 000,00	
				Капітальний ремонт приміщень (кабінетів) адміністративної будівлі департаменту соціальної політики Черкаської міської ради за адресою: бул. Шевченка, 307	2022	2 100 000,00	2 100 000,00	2 100 000,00	100,0
				Капітальний ремонт (входу та холу) адміністративної будівлі департаменту соціальної політики Черкаської міської ради за адресою: бул. Шевченка, 307	2022	1 520 000,00	1 520 000,00	1 520 000,00	100,0
				Капітальний ремонт приміщень адміністративної будівлі департаменту соціальної політики Черкаської міської ради за адресою: бул. Шевченка, 307 (цокольне приміщення) (з ПКД)	2021-2022	2 600 000,00	2 600 000,00	1 500 000,00	100,0
1200000			Департамент житлово-комунального комплексу					174 160 000,00	
1210000			Департамент житлово-комунального комплексу					174 160 000,00	
1217310	7310	0443	Будівництво об'єктів житлово-комунального господарства					113 900 000,00	
				Капітальний ремонт об'єкту благоустрою – зони відпочинку по вул. Верхня Горова (вздовж будинку № 52) в м. Черкаси	2021-2022	3 080 000,00	3 080 000,00	2 880 000,00	100,0
				Капітальний ремонт об'єкту благоустрою – зони відпочинку по вул. Гагаріна (урочище «Чорний яр») в м. Черкаси	2021-2022	3 080 000,00	3 080 000,00	2 880 000,00	100,0
				Капітальний ремонт об'єкту благоустрою – зони відпочинку від вул. Героїв Дніпра (між будинками № 7 та № 13) до парку "Дніпровський" в м. Черкаси	2021-2022	3 080 000,00	3 080 000,00	2 880 000,00	100,0
				Капітальний ремонт об'єкту благоустрою – зони відпочинку по вул. Героїв Дніпра (між будинками № 29 та № 44) в м. Черкаси	2021-2022	3 080 000,00	3 080 000,00	2 880 000,00	100,0
				Капітальний ремонт об'єкту благоустрою – зони відпочинку по вул. Героїв Майдану (біля будинку № 10) в м. Черкаси	2021-2022	1 540 000,00	1 540 000,00	1 440 000,00	100,0
				Капітальний ремонт об'єкту благоустрою – зони відпочинку по вул. Гетьмана Сагайдачного (вздовж будинків № 225, 227, 237, 39) в м. Черкаси	2021-2022	3 080 000,00	3 080 000,00	2 880 000,00	100,0
				Капітальний ремонт об'єкту благоустрою – зони відпочинку від перехрестя вулиць Лазарева та Хрещатик до Замкового узвозу в м. Черкаси	2021-2022	3 080 000,00	3 080 000,00	2 880 000,00	100,0
				Капітальний ремонт об'єкту благоустрою – зони відпочинку між вул. Нарбутівська, провулок Тимирязєва та вул. Гетьмана Сагайдачного в м. Черкаси	2021-2022	3 080 000,00	3 080 000,00	2 880 000,00	100,0
				Капітальний ремонт об'єкту благоустрою – зони відпочинку по вул. Припортова (вздовж будинків № 9-23) в м. Черкаси	2021-2022	3 080 000,00	3 080 000,00	2 880 000,00	100,0
				Капітальний ремонт об'єкту благоустрою – зони відпочинку від вул. Сержанта Жужоми вздовж будинків № 25, 37 по вул. Гагаріна та будинку № 83 по вул. Героїв Дніпра в м. Черкаси	2021-2022	3 080 000,00	3 080 000,00	2 880 000,00	100,0
				Капітальний ремонт об'єкту благоустрою – зони відпочинку по вул. Смілянській (парна сторона, вздовж будинків 102-108) в м. Черкаси	2021-2022	1 540 000,00	1 540 000,00	1 440 000,00	100,0
				Капітальний ремонт об'єкту благоустрою – зони відпочинку по проспекту Хіміків (між будинками № 50 та 50/3) в м. Черкаси	2021-2022	1 540 000,00	1 540 000,00	1 440 000,00	100,0
				Капітальний ремонт об'єкту благоустрою – зони відпочинку на перехресті вулиць Хрещатик та Смілянська в м. Черкаси	2021-2022	1 540 000,00	1 540 000,00	1 440 000,00	100,0
				Капітальний ремонт об'єкту благоустрою – зони відпочинку по бульвару Шевченка (біля будинку № 307) в м. Черкаси	2021-2022	1 540 000,00	1 540 000,00	1 440 000,00	100,0

Код програмної класифікації витратків та кредитування місцевого бюджету	Код Типової програмної класифікації витратків та кредитування місцевого бюджету	Код Функціональної класифікації витратків та кредитування бюджету	Найменування головного розпорядника коштів місцевого бюджету/відповідального виконавця, найменування бюджетної програми згідно з Типовою програмною класифікацією витратків та кредитування місцевого бюджету	Найменування інвестиційного проекту	Загальний період реалізації проекту, (рік початку і завершення)	Загальна вартість проекту, гривень	Обсяг капітальних вкладень місцевого бюджету всього, гривень	Обсяг капітальних вкладень місцевого бюджету у 2022 році, гривень	Очікуваний рівень готовності проекту на кінець 2022 року, %
				Капітальний ремонт об'єкту благоустрою – зони відпочинку між бульваром Шевченка, вул. Припортовою та вул. Кривалівською в м. Черкаси	2021-2022	1 540 000,00	1 540 000,00	1 440 000,00	100,0
				Капітальний ремонт об'єкту благоустрою – зони відпочинку на розі бульвару Шевченка та вул. Юрія Іллєнка в м. Черкаси	2021-2022	1 540 000,00	1 540 000,00	1 440 000,00	100,0
				Реконструкція Парка-пам'ятки садово-паркового мистецтва місцевого значення "Молодіжний" в м. Черкаси	2021-2024	92 500 000,00	32 419 000,00	30 000 000,00	35,0
				Реконструкція Набережної по вул. Козацька в м. Черкаси	2021-2024	79 400 000,00	39 318 000,00	36 900 000,00	49,7
				Реконструкція будівлі по вул. Хоменка, 19 в м. Черкаси	2022	5 000 000,00	5 000 000,00	5 000 000,00	100,0
				Будівництво мереж зовнішнього освітлення в м. Черкаси	2022	6 000 000,00	6 000 000,00	6 000 000,00	100,0
1217461	7461	0456	Утримання та розвиток автомобільних доріг та дорожньої інфраструктури за рахунок коштів місцевого бюджету					30 500 000,00	
				Капітальний ремонт вул. Хрещатик (тротуар, непарна сторона, від вул. Святотроїцька до вул. О. Дашкевича) в м. Черкаси	2022	1 500 000,00	1 500 000,00	1 500 000,00	100,00
				Капітальний ремонт пішохідної алеї вздовж будівель № 31-35 по вул. Байди Вишневецького (алея ліхтарів-музикантів) в м. Черкаси	2021-2023	1 073 240,00	977 062,11	700 000,00	91,04
				Капітальний ремонт вул. Антона Моспана (паркувальний майданчик від вул. 30 років Перемоги до вул. Зоологічна) в м. Черкаси	2022	4 000 000,00	4 000 000,00	4 000 000,00	100,00
				Капітальний ремонт вулиці Героїв Холодного Яру (від вул. Східна до проспекту Хіміків) в м. Черкаси	2021-2023	48 502 496,00	11 446 013,42	10 000 000,00	23,60
				Капітальний ремонт вул. Гоголя (встановлення світлофору на перехресті з вул. О. Дашкевича) в м. Черкаси	2022	800 000,00	800 000,00	800 000,00	100,00
				Капітальний ремонт шляхопроводу по вул. Дахнівська в м. Черкаси	2022	500 000,00	500 000,00	500 000,00	100,00
				Капітальний ремонт шляхопроводу по вул. Лісова Просіка в м. Черкаси	2022	500 000,00	500 000,00	500 000,00	100,00
				Капітальний ремонт шляхопроводу по проспекту Хіміків в м. Черкаси	2022	500 000,00	500 000,00	500 000,00	100,00
				Капітальний ремонт об'єктів вулично-дорожньої мережі (встановлення технічних засобів регулювання дорожнього руху (системи відеоспостереження та центру керування дорожньою інфраструктурою))	2020-2022	30 069 700,00	30 069 700,00	12 000 000,00	100,00
1217670	7670	0490	Внески до статутного капіталу суб'єктів господарювання					29 760 000,00	
				Внески в статутний капітал КПТМ "Черкаситеплокомуненерго", в т.ч.:				3 000 000,00	
				Реконструкція котельні по вул. Надпільна, 220 в м. Черкаси	2022	3 000 000,00	3 000 000,00	3 000 000,00	100,0
				Внески в статутний капітал КП "Дирекції парків", в т.ч.:				12 000 000,00	
				Реконструкція парку пам'ятки садово-паркового мистецтва місцевого значення "Пам'ять"	2022	4 000 000,00	4 000 000,00	4 000 000,00	100,0
				Реконструкція парку-пам'ятки садово-паркового мистецтва місцевого значення "Долина троянд" в м. Черкаси	2019-2023	10 744 415,00	8 162 645,00	8 000 000,00	76,0
				Внески в статутний капітал КП "ЧЕЛУАШ", в т.ч.:				1 392 000,00	
				Придбання комунальної техніки				1 392 000,00	
				Внески в статутний капітал КП "Черкаська служба чистоти", в т.ч.:				2 950 000,00	
				Придбання комунальної техніки				2 950 000,00	
				Внески в статутний капітал КП "Міськвітло", в т.ч.:				9 581 000,00	
				Реконструкція мереж зовнішнього освітлення проспекту Хіміків від вул. Симиренківська до вул. Героїв Холодного Яру в м. Черкаси	2022	3 740 000,00	3 740 000,00	3 740 000,00	100,0
				Реконструкція мереж зовнішнього освітлення шляхопроводу проспект Хіміків в м. Черкаси	2022	1 500 000,00	1 500 000,00	1 500 000,00	100,0
				Реконструкція мереж зовнішнього освітлення проспекту Хіміків від вул. Смілянська до вул. В'ячеслава Чорновола в м. Черкаси	2022	3 500 000,00	3 500 000,00	3 500 000,00	100,0
				Реконструкція мереж зовнішнього освітлення вул. Гетьмана Косинського в м. Черкаси	2022	600 000,00	600 000,00	600 000,00	100,0
				Реконструкція мереж зовнішнього освітлення пров. Архітектурний в м. Черкаси	2022	241 000,00	241 000,00	241 000,00	100,0
				Внески в статутний капітал КП "Благоустрій", в т.ч.:				837 000,00	

Код програмної класифікації видатків та кредитування місцевого бюджету	Код Типової програмної класифікації видатків та кредитування місцевого бюджету	Код Функціональної класифікації видатків та кредитування бюджету	Найменування головного розпорядника коштів місцевого бюджету/відповідального виконавця, найменування бюджетної програми згідно з Типовою програмною класифікацією видатків та кредитування місцевого бюджету	Найменування інвестиційного проекту	Загальний період реалізації проекту, (рік початку і завершення)	Загальна вартість проекту, гривень	Обсяг капітальних вкладень місцевого бюджету всього, гривень	Обсяг капітальних вкладень місцевого бюджету у 2022 році, гривень	Очікуваний рівень готовності проекту на кінець 2022 року, %
				Придбання комунальної техніки				837 000,00	
1400000			Управління інспектування					1 857 680,00	
1410000			Управління інспектування					1 857 680,00	
1410160	0160	0111	Керівництво і управління у відповідній сфері у містах (місті Києві), селищах, селах, територіальних громадах	Придбання обладнання і предметів довгострокового користування (оргтехніка)				57 680,00	
				Придбання обладнання і предметів довгострокового користування (придбання автомобілів)				1 800 000,00	
1600000			Департамент архітектури та містобудування					152 410 000,00	
1610000			Департамент архітектури та містобудування					152 410 000,00	
1617321	7321	0443	Будівництво освітніх установ та закладів	Будівництво ДНЗ за адресою вул. Г. Дніпра	2017-2022	98 863 325,00	1 606 777,00	900 000,00	2,0
1617325	7325	0443	Будівництво споруд, установ та закладів фізичної культури і спорту	Будівництво Льодового Палацу в м. Черкаси	2016-2025	119 999 003,00	399 719,08	2 000 000,00	2,0
1617350	7350	6430	Розроблення схем планування та забудови території (містобудівної)	Внесення змін до плану зонування території міста Черкаси				3 724 400,00	
1617461	7461	0456	Утримання та розвиток автомобільних доріг та дорожньої інфраструктури за рахунок коштів місцевого бюджету	Капітальний ремонт внутрішньоквартального проїзду вул. Благовісна буд.330; буд. 332	2020-2022	1 532 116,00	1 479 999,91	15 000,00	100,0
				Капітальний ремонт внутрішньоквартального проїзду по вул. Г. Сагайдачного від буд. 243 до вул. Подолинського буд.24 м. Черкаси	2020-2022	1 484 380,00	1 354 065,58	15 000,00	100,0
				Капітальний ремонт внутрішньоквартального проїзду вул. Чехова 82, Нарбутівська 187 в м. Черкаси	2020-2022	199 997,00	180 357,68	15 000,00	100,0
				Капітальний ремонт вул.Пилипенка (тротуар парна сторона) від вул. Пастерівської до вул. М.Залізняка, м. Черкаси	2019-2022	1 608 803,00	611 577,40	1 000 000,00	100,0
				Капітальний ремонт бульв. Шевченка (тротуари від вул. Небесної Сотні до вул. Г.Сталінграда), м. Черкаси	2017-2022	6 623 349,00	6 241 839,10	50 000,00	100,0
				Капітальний ремонт вул. Благовісна від вул. В'ячеслава Чорновола до вул. Добровольського в м. Черкаси	2019-2022	40 871 184,00	35 133 607,11	50 000,00	100,0
				Капітальний ремонт вул. Сумгаїтська (від вул.Одеська до вул.30-річчя Перемоги) в м.Черкаси	2017-2023	167 124 161,00	138 938 477,31	20 000 000,00	98,0
				Капітальний ремонт вул. Ю. Ілленка від вул. Нарбутівська до вул. Нижня Горова в м. Черкаси (виготовлення ПКД)	2020-2025	41 965 424,00	815 937,70	314 605,00	3,0
				Капітальний ремонт бульв. Шевченка від вул. Університетської до вул. Можайського м. Черкаси	2017-2023	50 550 154,00	34 004 351,10	3 000 000,00	70,0
				Реконструкція вул. Пастерівська (тротуар парна сторона) від вул. О. Маламужа до вул. Пилипенка м. Черкаси	2019-2022	1 380 250,00	776 485,13	520 109,00	100,0
				Реконструкція вул. Гагаріна від вул. С.Жужоми до вул. С.Смірнова м. Черкаси	2020-2024	99 771 126,00	4 344 123,00	40 000 000,00	44,0
				Реконструкція вул. Гагаріна від узвозу Остріжний до автостради Н-16 (виготовлення ПКД)	2021-2022	5 000 000,00	450 000,00	5 000 000,00	100,0
				Реконструкція вул. Героїв Дніпра (від вул. Богдана Хмельницького до вул. Сержанта Смірнова), м. Черкаси	2016-2022	16 756 284,00	15 350 663,16	50 000,00	100,0
				Реконструкція вул. Героїв Дніпра (від вул. Сержанта Жужоми до вул. Богдана Хмельницького), в м. Черкаси	2013-2022	23 948 017,00	22 176 146,86	371 870,00	100,0
				Реконструкція вул. Героїв Дніпра (від вул. Сержанта Смірнова до вул. Козацька), в м. Черкаси	2017-2022	67 879 002,00	52 613 565,40	1 000 000,00	100,0
				Реконструкція вул.Добровольського від бул.Шевченка до вул.Сагайдачного м.Черкаси	2019-2025	36 388 228,00	1 217 219,00	2 000 000,00	9,0
				Реконструкція вул. Ільїна (від вул. Чорновола до вул. Пацасва) (I черга)	2016-2024	59 248 256,00	35 657 875,44	500 000,00	61,0

Код програмної класифікації видатків та кредитування місцевого бюджету	Код Типової програмної класифікації видатків та кредитування місцевого бюджету	Код Функціональної класифікації видатків та кредитування бюджету	Найменування головного розпорядника коштів місцевого бюджету/відповідального виконавця, найменування бюджетної програми згідно з Типовою програмною класифікацією видатків та кредитування місцевого бюджету	Найменування інвестиційного проекту	Загальний період реалізації проекту, (рік початку і завершення)	Загальна вартість проекту, гривень	Обсяг капітальних вкладень місцевого бюджету всього, гривень	Обсяг капітальних вкладень місцевого бюджету у 2022 році, гривень	Очікуваний рівень готовності проекту на кінець 2022 року, %
				Реконструкція вул. Новопречистенська від вул. Г. Сагайдачного до вул. С. Амброса в м. Черкаси	2020-2025	55 695 623,00	1 500 003,38	500 000,00	2,0
				Реконструкція вул. Різдяна від вул. Толстого до вул. Нарбутівська м. Черкаси	2018-2025	48 389 997,00	1 496 587,00	500 000,00	4,0
				Реконструкція вул. Сержанта Жужоми (від вул. Гагаріна до вул. Героїв Дніпра) в м. Черкаси	2016-2022	28 030 038,00	14 107 575,00	10 000 000,00	100,0
				Реконструкція вул.Сумгаїтської від межі міста до вул. Одеської	2016-2022	60 111 755,00	52 311 956,00	50 000,00	100,0
				Реконструкція вул. Чехова від вул. Нижня Горова до вул. Гетьмана Сагайдачного м. Черкаси	2018-2022	59 334 667,00	49 327 365,07	50 000,00	100,0
				Реконструкція бул.Шевченка від вул.Лазарева до вул.Б.Вишневецького м.Черкаси	2019-2024	11 763 481,00	543 576,00	5 000 000,00	47,0
				Реконструкція із застосуванням щабенево-мастичного асфальтобетону бульв. Шевченка (від вул. Г.Сталінграда до вул. Різдяна), м. Черкаси	2016-2023	30 386 530,00	23 278 898,79	3 000 000,00	86,0
				Реконструкція із застосуванням щабенево-мастичного асфальтобетону бульв. Шевченка (від вул. Лазарева до вул. Небесної Сотні), м. Черкаси	2019-2023	24 870 307,00	19 593 136,48	3 000 000,00	92,0
				Реконструкція із застосуванням щабенево-мастичного асфальтобетону бульв. Шевченка (від вул. Різдяна до вул. Добровольського), м. Черкаси	2016-2022	39 339 078,00	36 442 316,09	50 000,00	100,0
				Будівництво вул.Квіткова від вул.Сумгаїтської до вул.Хоменко	2016-2024	58 094 847,00	2 853 413,73	17 000 000,00	41,0
				Будівництво гідротехнічних та лінійних споруд набережної р. Дніпро від вул. Козацька до вул. Сержанта Жужоми м. Черкаси	2020-2025	30 000 000,00	725 957,00	15 561 417,00	54,0
1617650	7650	0490	Проведення експертної грошової оцінки земельної ділянки чи права на неї	Організація продажу земельних ділянок шляхом викупу (експертна грошова оцінка земельної ділянки)				200 000,00	
								200 000,00	
1617660	7660	0490	Підготовка земельних ділянок несільськогосподарського призначення або прав на них комунальної власності для продажу на земельних торгах та проведення таких торгів	Організація та проведення земельних торгів у формі аукціону (розроблення документації із землеустрою)				1 000 000,00	
				Організація та проведення земельних торгів у формі аукціону (замовлення звітів про експертну грошову оцінку)				75 000,00	
1618312	8312	0512	Утилізація відходів	Будівництво полігону твердих побутових відходів в районі с. Руська Поляна (I черга)	2015-2024	69 865 272,00	1 249 467,39	15 000 000,00	26,0
				Будівництво полігону твердих побутових відходів в районі с. Руська Поляна (II черга та III черга)	2016-2024	34 857 685,00	102 399,93	897 599,00	29,0
2300000			Управління інформаційної політики					1 600 000,00	
2310000			Управління інформаційної політики					1 600 000,00	
2310160	0160	01111	Керівництво і управління у відповідній сфері у містах (місті Києві), селищах, селах, територіальних громадах	Придбання обладнання і предметів довгострокового користування (комп'ютери та ноутбуки)				319 000,00	
				Придбання обладнання і предметів довгострокового користування (фото та звукова техніка)				157 000,00	
2317330	7330	0443	Будівництво інших об'єктів комунальної власності	Капітальний ремонт приміщення комітету самоорганізації населення мікрорайону "Соборний" за адресою: м. Черкаси, вул. Митницька, 17/1 кв.40	2022	482 167,00	482 167,00	482 167,00	100,0
				Капітальний ремонт приміщення комітету самоорганізації населення мікрорайону "Богданівський" за адресою вул. Гоголя, 390, м. Черкаси, Черкаської області	2021-2022	690 813,00	690 813,00	641 833,00	100,0
2700000			Департамент економіки та розвитку					20 250 000,00	
2710000			Департамент економіки та розвитку					20 250 000,00	
2717330	7330	0443	Будівництво інших об'єктів комунальної власності	Капітальний ремонт будівлі виконавчого комітету Черкаської міської ради за адресою: вул.Байди Вишневецького, 36 м. Черкаси	2021-2022	11 583 594,00	11 314 178,00	7 514 178,00	100,0
								18 427 376,00	

Код програмної класифікації витратків та кредитування місцевого бюджету	Код Типової програмної класифікації витратків та кредитування місцевого бюджету	Код Функціональної класифікації витратків та кредитування бюджету	Найменування головного розпорядника коштів місцевого бюджету/відповідального виконавця, найменування бюджетної програми згідно з Типовою програмною класифікацією витратків та кредитування місцевого бюджету	Найменування інвестиційного проекту	Загальний період реалізації проекту, (рік початку і завершення)	Загальна вартість проекту, гривень	Обсяг капітальних вкладень місцевого бюджету всього, гривень	Обсяг капітальних вкладень місцевого бюджету у 2022 році, гривень	Очікуваний рівень готовності проекту на кінець 2022 року, %
				Капітальний ремонт приміщень по вул. Благовісній, 170 (корпуси Д4), м. Черкаси	2021-2022	5 700 000,00	100 000,00	5 600 000,00	100,0
				Капітальний ремонт території майнового комплексу по вул.Благовісна, 170	2022	1 000 000,00	1 000 000,00	1 000 000,00	100,0
				Реконструкція будівлі по вул. Кобзарській, 1 (для розміщення кризового центру для жінок - жертв насильства) в м. Черкаси	2019-2022	5 638 534,71	5 638 534,71	3 313 198,00	100,0
				Ремонт реставраційний нежитлової будівлі комунальної власності за адресою: вул.Небесної Сотні, 3, м. Черкаси	2022	1 000 000,00	1 000 000,00	1 000 000,00	100,0
2717670	7670	0490	Внески до статутного капіталу суб'єктів господарювання					1 822 624,00	
				Внески в статутний капітал КП "Черкаські ринки", в т.ч.:				1 822 624,00	
				Реконструкція території по вул.Смілянська, 33 (біля ЦДЮТ) в м.Черкаси (Еко Сквер Квітковий)	2021-2023	7 193 802,00	3 822 624,00	1 822 624,00	53,1
3400000			Департамент управління справами та					1 178 000,00	
3410000			Департамент управління справами та					1 178 000,00	
3410160	0160	0111	Керівництво і управління у відповідній сфері у містах (місті Києві), селищах, селах, територіальних громадах	Придбання обладнання і предметів довгострокового користування				1 178 000,00	
3700000			Департамент фінансової політики					105 000,00	
3710000			Департамент фінансової політики					105 000,00	
3710160	0160	0111	Керівництво і управління у відповідній сфері у містах (місті Києві), селищах, селах, територіальних громадах	Придбання обладнання і предметів довгострокового користування (комп'ютери)				105 000,00	
УСЬОГО								540 595 680,00	

Директор департаменту фінансової політики

Тетяна ХАРЕНКО

РОЗПОДІЛ
витрат бюджету міської територіальної громади на реалізацію місцевих/регіональних програм у 2022 році

23576000000

(код бюджету)

грн

Код програмної класифікації видатків та кредитування місцевого бюджету	Код Типової програмної класифікації видатків та кредитування місцевого бюджету	Код Функціонально і класифікації видатків та кредитування бюджету	Найменування головного розпорядника коштів бюджету міської територіальної громади/відповідального виконавця, найменування бюджетної програми згідно з типовою програмною класифікацією видатків та кредитування місцевого бюджету	Найменування місцевої (регіональної) програми	Дата та номер документа, яким затверджено місцеву (регіональну) програму	УСЬОГО	Загальний фонд	Спеціальний фонд	
								усього	у тому числі бюджет розвитку
0600000			Департамент освіти та гуманітарної політики ЧМР			225 100 075,00	213 822 075,00	11 278 000,00	10 150 000,00
0610000			Департамент освіти та гуманітарної політики ЧМР			225 100 075,00	213 822 075,00	11 278 000,00	10 150 000,00
						27 886 794,00	25 886 794,00	2 000 000,00	2 000 000,00
0611010	1010	0910	Надання дошкільної освіти	Міська програма розвитку закладів дошкільної освіти міста Черкаси на 2022-2026 роки	рішення міської ради від 09.11.2021 № 13-14	4 200 000,00	2 200 000,00	2 000 000,00	2 000 000,00
				Міська програма стимулювання педагогічних працівників закладів дошкільної освіти м. Черкаси та дошкільного підрозділу Черкаського навчально-виховного об'єднання "Дошкільний навчальний заклад - загальноосвітня школа І-ІІ ступенів № 36" ім. Героїв-прикордонників Черкаської міської ради Черкаської області на 2022-2023 роки	рішення міської ради від 09.11.2021 № 13-12	23 686 794,00	23 686 794,00		
						27 003 942,00	27 003 942,00		
0611021	1021	0921	Надання загальної середньої освіти закладами загальної середньої освіти	Програма організації харчування у закладах загальної середньої освіти комунальної власності міста Черкаси на 2022-2024 роки	рішення міської ради від 09.11.2021 № 13-13	22 920 954,00	22 920 954,00		
				Міська програма розвитку загальної середньої освіти міста Черкаси на 2022-2027 роки	рішення міської ради від 09.11.2021 № 13-10	4 036 300,00	4 036 300,00		
				Міська програма стимулювання педагогічних працівників закладів дошкільної освіти м. Черкаси та дошкільного підрозділу Черкаського навчально-виховного об'єднання "Дошкільний навчальний заклад - загальноосвітня школа І-ІІ ступенів № 36" ім. Героїв-прикордонників Черкаської міської ради Черкаської області на 2022-2023 роки	рішення міської ради від 09.11.2021 № 13-12	46 688,00	46 688,00		
0611070	1070	0960	Надання позашкільної освіти закладами позашкільної освіти, заходи із позашкільної роботи з дітьми	Міська програма розвитку закладів позашкільної освіти м. Черкаси на 2022-2026 роки	рішення міської ради від 09.11.2021 № 13-11	1 400 000,00	1 200 000,00	200 000,00	200 000,00
						2 851 612,00	2 851 612,00		
0611142	1142	0990	Інші програми та заходи у сфері освіти	Міська програма забезпечення проведення профілактичних медичних оглядів працівників установ та закладів освіти, культури, фізичної культури і спорту, закладів роботи з молоддю, підпорядкованих департаменту освіти та гуманітарної політики ЧМР на 2020-2022 роки	рішення міської ради від 13.12.2019 № 2-5407	2 110 792,00	2 110 792,00		
				Міська програма розвитку загальної середньої освіти міста Черкаси на 2022-2027 роки	рішення міської ради від 09.11.2021 № 13-10	740 820,00	740 820,00		
						2 133 751,00	2 133 751,00		
0613133	3133	1040	Інші заходи та заклади молодіжної політики	Міська цільова комплексна програма підтримки молоді мю Черкаси на 2022-2026 роки	рішення міської ради від 09.11.2021 № 13-9	861 905,00	861 905,00		
				Міська цільова комплексна програма національно-патріотичного виховання дітей та молоді на 2019-2022 роки	рішення міської ради від 04.10.2019 № 2-5288	1 271 846,00	1 271 846,00		

Код програмної класифікації видатків та кредитування місцевого бюджету	Код Типової програмної класифікації видатків та кредитування місцевого бюджету	Код Функціонально і класифікації видатків та кредитування бюджету	Найменування головного розпорядника коштів бюджету міської територіальної громади/відповідального виконавця, найменування бюджетної програми згідно з типовою програмною класифікацією видатків та кредитування місцевого бюджету	Найменування місцевої (регіональної) програми	Дата та номер документа, яким затверджено місцеву (регіональну) програму	УСЬОГО	Загальний фонд	Спеціальний фонд	
								усього	у тому числі бюджет розвитку
0614030	4030	0824	Забезпечення діяльності бібліотек	Міська програма "Мистецькі Черкаси" на 2020-2024 роки	рішення міської ради від 13.12.2019 № 2-5413	17 206 658,00	17 206 658,00		
0614040	4040	0824	Забезпечення діяльності музеїв і виставок			1 291 782,00	1 291 782,00		
0614060	4060	0828	Забезпечення діяльності палаців і будинків культури, клубів, центрів дозвілля та інших клубних закладів			8 997 077,00	8 997 077,00		
0614081	4081	0829	Забезпечення діяльності інших закладів в галузі культури і мистецтва			12 280 733,00	12 280 733,00		
0614082	4082	0829	Інші заходи в галузі культури і мистецтва	Міська програма виділення грантів у галузі культури м.Черкаси на 2018-2022 роки	рішення міської ради від 10.11.2017 № 2-2581	365 328,00	365 328,00		
				Міська програма "Черкаські таланти" на 2021-2025 роки	рішення міської ради від 24.12.2020 № 2-35	346 360,00	346 360,00		
				Міська програма забезпечення проведення профілактичних медичних оглядів працівників установ та закладів освіти, культури, фізичної культури і спорту, закладів роботи з молоддю, підпорядкованих департаменту освіти та гуманітарної політики ЧМР на 2020-2022 роки	рішення міської ради від 13.12.2019 № 2-5407	14 526,00	14 526,00		
						1 030 999,00	1 030 999,00		
0615011	5011	0810	Проведення навчально-тренувальних зборів і змагань з олімпійських видів спорту	Міська програма розвитку єдиноборств у м. Черкаси на 2019-2023 роки	рішення міської ради від 24.01.2019 № 2-3905 (зі змінами)	52 684,00	52 684,00		
				Міська програма сприяння проведенню змагань національного та міжнародного рівня у м. Черкаси на 2021-2025 роки	рішення міської ради від 11.03.2021 № 4-264	228 330,00	228 330,00		
				Міська програма розвитку фізичної культури та спорту у м. Черкаси на 2022-2026 роки	рішення міської ради від 29.07.2021 № 8-4	749 985,00	749 985,00		
0615012	5012	0810	Проведення навчально-тренувальних зборів і змагань з неолімпійських видів спорту	Міська програма розвитку фізичної культури та спорту у м. Черкаси на 2022-2026 роки	рішення міської ради від 29.07.2021 № 8-4	197 257,00	197 257,00		
0615031	5031	0810	Утримання та навчально-тренувальна робота комунальних дитячо-юнацьких спортивних шкіл	Міська програма розвитку єдиноборств у м. Черкаси на 2019-2023 роки	рішення міської ради від 24.01.2019 № 2-3905 (зі змінами)	1 076 590,00	1 076 590,00		
				Міська програма забезпечення проведення профілактичних медичних оглядів працівників установ та закладів освіти, культури, фізичної культури і спорту, закладів роботи з молоддю, підпорядкованих департаменту освіти та гуманітарної політики ЧМР на 2020-2022 роки	рішення міської ради від 13.12.2019 № 2-5407	37 809,00	37 809,00		
				Міська програма розвитку фізичної культури та спорту у м. Черкаси на 2022-2026 роки	рішення міської ради від 29.07.2021 № 8-4	64 147 209,00	62 647 209,00	1 500 000,00	1 500 000,00
0615041	5041	0810	Утримання та фінансова підтримка спортивних споруд	Міська програма розвитку фізичної культури та спорту у м. Черкаси на 2022-2026 роки	рішення міської ради від 29.07.2021 № 8-4	13 747 212,00	13 747 212,00		
0615062	5062	0810	Підтримка спорту вищих досягнень та організацій, які здійснюють фізкультурно-спортивну діяльність в регіоні	Міська програма розвитку єдиноборств у м. Черкаси на 2019-2023 роки	рішення міської ради від 24.01.2019 № 2-3905 (зі змінами)	492 275,00	492 275,00		
				Міська програма розвитку фізичної культури та спорту у м. Черкаси на 2022-2026 роки	рішення міської ради від 29.07.2021 № 8-4	17 980 688,00	17 980 688,00		
0615063	5063	0810	Забезпечення діяльності централізованої бухгалтерії	Міська програма розвитку фізичної культури та спорту у м. Черкаси на 2022-2026 роки	рішення міської ради від 29.07.2021 № 8-4	2 059 913,00	2 059 913,00		
0617321	7321	0443	Будівництво освітніх установ та закладів	Міська програма розвитку закладів дошкільної освіти міста Черкаси на 2022-2026 роки	рішення міської ради від 09.11.2021 № 13-14	4 500 000,00		4 500 000,00	4 500 000,00
				Міська програма розвитку загальної середньої освіти міста Черкаси на 2022-2027 роки	рішення міської ради від 09.11.2021 № 13-10	150 000,00		150 000,00	150 000,00

Код програмної класифікації видатків та кредитування місцевого бюджету	Код Типової програмної класифікації видатків та кредитування місцевого бюджету	Код Функціональної і класифікації видатків та кредитування бюджету	Найменування головного розпорядника коштів бюджету мської територіальної громади/відповідального виконавця, найменування бюджетної програми згідно з типовою програмною класифікацією видатків та кредитування місцевого бюджету	Найменування місцевої (регіональної) програми	Дата та номер документа, яким затверджено місцеву (регіональну) програму	УСЬОГО	Загальний фонд	Спеціальний фонд	
								усього	у тому числі бюджет розвитку
0617325	7325	0443	Будівництво споруд, установ та закладів фізичної культури і спорту	Міська програма розвитку фізичної культури та спорту у м. Черкаси на 2022-2026 роки	рішення міської ради від 29.07.2021 № 8-4	1 800 000,00		1 800 000,00	1 800 000,00
0616084	6084	1060	Витрати, пов'язані з наданням та обслуговуванням пільгових довгострокових кредитів, наданих громадянам на будівництво/реконструкцію/придбання житла	Програма молодіжного житлового кредитування в м. Черкаси на 2018-2022 роки	рішення міської ради від 10.01.2018 № 2-2843	397 940,00	334 091,00	63 849,00	
0618821	8821	1060	Надання пільгових довгострокових кредитів молодим сім'ям та одиноким молодим громадянам на будівництво/реконструкцію/придбання житла			6 632 350,00	5 568 199,00	1 064 151,00	
0618420	8420	0830	Інші заходи у сфері засобів масової інформації	Програма промоції м. Черкаси на 2021-2025 роки	рішення міської ради від 15.06.2021 № 6-30	914 370,00	914 370,00		
0700000			Департамент охорони здоров'я та медичних послуг ЧМР			114 147 800,00	114 147 800,00	0,00	0,00
0710000			Департамент охорони здоров'я та медичних послуг ЧМР			114 147 800,00	114 147 800,00	0,00	0,00
0712010	2010	0731	Багатопрофільна стаціонарна медична допомога населенню	Міська програма фінансової підтримки комунальних некомерційних підприємств (закладів охорони здоров'я) Черкаської міської ради на 2021-2023 роки	рішення міської ради від 24.12.2020 № 2-37 (зі змінами)	64 087 104,00	64 087 104,00		
0712030	2030	0733	Лікарсько-акушерська допомога вагітним, породілцям та новонародженим	Міська програма фінансової підтримки комунальних некомерційних підприємств (закладів охорони здоров'я) Черкаської міської ради на 2021-2023 роки	рішення міської ради від 24.12.2020 № 2-37 (зі змінами)	5 815 467,00	5 815 467,00		
0712080	2080	0721	Амбулаторно-поліклінічна допомога населенню, крім первинної медичної допомоги	Міська програма фінансової підтримки комунальних некомерційних підприємств (закладів охорони здоров'я) Черкаської міської ради на 2021-2023 роки	рішення міської ради від 24.12.2020 № 2-37 (зі змінами)	4 143 985,00	4 143 985,00		
0712100	2100	0722	Стоматологічна допомога населенню	Міська програма фінансової підтримки комунальних некомерційних підприємств (закладів охорони здоров'я) Черкаської міської ради на 2021-2023 роки	рішення міської ради від 24.12.2020 № 2-37 (зі змінами)	5 628 343,00	5 628 343,00		
0712111	2111	0726	Первинна медична допомога населенню, що надається центрами первинної медичної (медико-санітарної) допомоги	Міська програма фінансової підтримки комунальних некомерційних підприємств (закладів охорони здоров'я) Черкаської міської ради на 2021-2023 роки	рішення міської ради від 24.12.2020 № 2-37 (зі змінами)	10 479 891,00	10 479 891,00		
0712152	2152	0763	Інші програми та заходи у сфері охорони здоров'я	Міська програма надання медичних послуг жителям міста Черкаси понад обсяг, передбачений програмою державних гарантій медичного обслуговування населення, на 2021-2023 роки	рішення міської ради від 24.12.2020 № 2-38 (зі змінами)	23 889 010,00	23 889 010,00		
0718110	8110	0320	Заходи із запобігання та ліквідації надзвичайних ситуацій та наслідків стихійного лиха	Програма забезпечення техногенної та пожежної безпеки на території м. Черкаси, захисту населення від надзвичайних ситуацій техногенного, природного, соціального, воєнного характеру на 2019-2022 роки	рішення міської ради від 24.01.2019 № 2-3754 (зі змінами)	104 000,00	104 000,00		
0800000			Департамент соціальної політики ЧМР			30 515 260,00	30 515 260,00	0,00	0,00
0810000			Департамент соціальної політики ЧМР			30 515 260,00	30 515 260,00	0,00	0,00
0813031	3031	1030	Надання інших пільг окремим категоріям громадян відповідно до законодавства	Міська програма соціального захисту окремих категорій громадян - мешканців м. Черкаси, які мають право на пільги відповідно до законодавства	рішення міської ради від 12.06.2018 № 2-3420 (зі змінами)	655 707,00	655 707,00		
0813032	3032	1070	Надання пільг окремим категоріям громадян з оплати послуг зв'язку			1 385 156,00	1 385 156,00		

Код програмної класифікації видатків та кредитування місцевого бюджету	Код Типової програмної класифікації видатків та кредитування місцевого бюджету	Код Функціонально і класифікації видатків та кредитування бюджету	Найменування головного розпорядника коштів бюджету міської територіальної громади/відповідального виконавця, найменування бюджетної програми згідно з типовою програмною класифікацією видатків та кредитування місцевого бюджету	Найменування місцевої (регіональної) програми	Дата та номер документа, яким затверджено місцеву (регіональну) програму	УСЬОГО	Загальний фонд	Спеціальний фонд	
								усього	у тому числі бюджет розвитку
0813035	3035	1070	Компенсаційні виплати за пільговий проїзд окремих категорій громадян на залізничному транспорті			573 480,00	573 480,00		
0813050	3050	1070	Пільгове медичне обслуговування осіб, які постраждали внаслідок Чорнобильської катастрофи	Міська соціальна програма "Турбота" на період з 2018 до 2022	рішення міської ради від 10.11.2017 № 2-2578 (зі змінами)	495 535,00	495 535,00		
0813104	3104	1020	Забезпечення соціальними послугами за місцем проживання громадян, які не здатні до самообслуговування у зв'язку з похилим віком, хворобою, інвалідністю		Міська програма проведення культурно-просвітницьких заходів для осіб похилого віку, слухачів «Університету III віку» на 2020-2024	рішення міської ради від 13.08.2020 № 2-6018	2 126 628,00	2 126 628,00	
0813105	3105	1010	Надання реабілітаційних послуг особам з інвалідністю та дітям з інвалідністю	Програма соціальної підтримки сімей м. Черкаси на 2021-2025 роки	рішення міської ради від 26.01.2021 № 3-42	52 500,00	52 500,00		
0813121	3121	1040	Утримання та забезпечення діяльності центрів соціальних служб	Програма соціальної підтримки сімей м. Черкаси на 2021-2025 роки	рішення міської ради від 26.01.2021 № 3-42	18 583,00	18 583,00		
0813140	3140	1040	Оздоровлення та відпочинок дітей (крім заходів з оздоровлення дітей, що здійснюються за рахунок коштів на оздоровлення громадян, які постраждали внаслідок Чорнобильської катастрофи)	Програма соціальної підтримки сімей м. Черкаси на 2021-2025 роки	рішення міської ради від 26.01.2021 № 3-42	8 067 235,00	8 067 235,00		
0813160	3160	1010	Надання соціальних гарантій фізичним особам, які надають соціальні послуги громадянам похилого віку, особам з інвалідністю, дітям з інвалідністю, хворим, які не здатні до самообслуговування і потребують сторонньої допомоги	Міська соціальна програма "Турбота" на період з 2018 до 2022	рішення міської ради від 10.11.2017 № 2-2578 (зі змінами)	3 980 248,00	3 980 248,00		
0813180	3180	1060	Надання пільг населенню (крім ветеранів війни і праці, військової служби, органів внутрішніх справ та громадян, які постраждали внаслідок Чорнобильської катастрофи), на оплату житлово-комунальних послуг			2 128 000,00	2 128 000,00		
0813192	3192	1030	Надання фінансової підтримки громадським об'єднанням ветеранів і осіб з інвалідністю, діяльність яких має соціальну спрямованість	Міська соціальна програма "Турбота" на період з 2018 до 2022	рішення міської ради від 10.11.2017 № 2-2578 (зі змінами)	1 352 969,00	1 352 969,00		
0813210	3210	1050	Організація та проведення громадських робіт	Програма зайнятості населення м. Черкаси на 2019-2023 роки	рішення міської ради від 21.03.2019 № 2-4172 (зі змінами)	382 700,00	382 700,00		
0813242	3242	1090	Інші заходи у сфері соціального захисту і соціального забезпечення	Міська соціальна програма "Турбота" на період з 2018 до 2022	рішення міської ради від 10.11.2017 № 2-2578 (зі змінами)	7 310 556,00	7 310 556,00		
				Програма соціальної підтримки сімей м. Черкаси на 2021-2025 роки	рішення міської ради від 26.01.2021 № 3-42	1 860 343,00	1 860 343,00		
1200000			Департамент житлово-комунального комплексу ЧМР			326 873 248,00	279 824 248,00	47 049 000,00	35 679 000,00
1210000			Департамент житлово-комунального комплексу ЧМР			326 873 248,00	279 824 248,00	47 049 000,00	35 679 000,00
1216030	6030	0620	Організація благоустрою населених пунктів	Програма "Екологія 2021-2026"	рішення міської ради від 24.12.2020 № 2-42	14 521 200,00	14 521 200,00		
1216084	6084	0610	Витрати, пов'язані з наданням та обслуговуванням пільгових довгострокових кредитів, наданих громадянам на будівництво/реконструкцію/придбання житла	Міська програма пільгового житлового кредитування учасників антитерористичної операції/ операції об'єднаних сил і бійців добровольців, які брали участь у захисті територіальної цілісності та державного суверенітету на Сході України та членів їх сімей в м. Черкаси на 2021-2025 роки	рішення міської ради від 25.11.2020 № 2-6405	612 395,00	612 395,00		

Код програмної класифікації видатків та кредитування місцевого бюджету	Код Типової програмної класифікації видатків та кредитування місцевого бюджету	Код Функціональної і класифікації видатків та кредитування бюджету	Найменування головного розпорядника коштів бюджету міської територіальної громади/відповідального виконавця, найменування бюджетної програми згідно з типовою програмною класифікацією видатків та кредитування місцевого бюджету	Найменування місцевої (регіональної) програми	Дата та номер документа, яким затверджено місцеву (регіональну) програму	УСЬОГО	Загальний фонд	Спеціальний фонд	
								усього	у тому числі бюджет розвитку
1216090	6090	0640	Інша діяльність у сфері житлово-комунального господарства	Програма поводження з безпритульними тваринами у місті Черкаси на 2021-2025 роки	рішення міської ради від 24.12.2020 № 2-41	1 577 500,00	1 577 500,00		
1217461	7461	0456	Утримання та розвиток автомобільних доріг та дорожньої інфраструктури за рахунок коштів місцевого бюджету	Програма будівництва, реконструкції, ремонту та утримання об'єктів вулично-дорожньої мережі міста Черкаси на 2021 -2025 роки	рішення міської ради від 24.12.2020 № 2-44	273 631 723,00	243 131 723,00	30 500 000,00	30 500 000,00
1217640	7640	0470	Заходи з енергозбереження	Програма підтримки об'єднань співвласників багатоквартирних будинків (ОСББ, асоціацій ОСББ) у м. Черкаси "Формування відповідального власника житла" на 2021-2023 роки	рішення міської ради від 15.06.2021 № 6-22	3 759 034,00	3 759 034,00		
1217670	7670	0490	Внески до статутного капіталу суб'єктів господарювання	Програма переоснащення комунальних підприємств міста Черкаси на 2019-2024 роки	рішення міської ради від 05.03.2019 № 2-4035	5 179 000,00		5 179 000,00	5 179 000,00
1217691	7691	0490	Виконання заходів за рахунок цільових фондів, утворених Верховною Радою Автономної Республіки Крим, органами місцевого самоврядування і місцевими органами виконавчої влади і фондів, утворених Верховною Радою Автономної Республіки Крим, органами місцевого самоврядування і місцевими органами виконавчої влади	Програма "Екологія 2021-2026"	рішення міської ради від 24.12.2020 № 2-42	870 000,00		870 000,00	
1218110	8110	0320	Заходи із запобігання та ліквідації надзвичайних ситуацій та наслідків стихійного лиха	Програма забезпечення техногенної та пожежної безпеки на території м. Черкаси, захисту населення від надзвичайних ситуацій техногенного, природного, соціального, воєнного характеру на 2019-2022 роки	рішення міської ради від 24.01.2019 № 2-3754 (зі змінами)	339 038,00	339 038,00		
1218120	8120	0320	Заходи з організації рятування на водах	Програма забезпечення рятувальних заходів на водних об'єктах м. Черкаси комунальною установою "Черкаська міська комунальна аварійно-рятувальна служба" на 2021-2023 роки	рішення міської ради від 01.10.2020 № 2-6379 (зі змінами)	3 635 464,00	3 635 464,00		
1218340	8340	0540	Природоохоронні заходи за рахунок цільових фондів	Програма "Екологія 2021-2026"	рішення міської ради від 24.12.2020 № 2-42	10 500 000,00		10 500 000,00	
1218841	8841	1060	Надання довгострокових кредитів громадянам на будівництво / реконструкцію / придбання житла	Міська програма пільгового житлового кредитування учасників антитерористичної операції/ операції об'єднаних сил і бійців добровольців, які брали участь у захисті територіальної цілісності та державного суверенітету на Сході України та членів їх сімей в м. Черкаси на 2021-2025 роки	рішення міської ради від 25.11.2020 № 2-6405	12 247 894,00	12 247 894,00	0,00	
1400000			Управління інспектування ЧМР			543 744,00	543 744,00	0,00	0,00
1410000			Управління інспектування ЧМР			543 744,00	543 744,00	0,00	0,00
1410160	0160	0111	Керівництво і управління у відповідній сфері у містах (місті Києві), селищах, селах, територіальних громадах	Програма впорядкування тимчасових споруд і зовнішньої реклами на території міста Черкаси на 2020-2022 роки	рішення міської ради від 20.02.2020 № 2-5687	543 744,00	543 744,00		
1600000			Департамент архітектури та містобудування ЧМР			130 335 551,00	447 550,00	129 888 001,00	129 888 001,00
1610000			Департамент архітектури та містобудування ЧМР			130 335 551,00	447 550,00	129 888 001,00	129 888 001,00
1610180	0180	0133	Інша діяльність у сфері державного управління	Програма розвитку земельних відносин та використання і охорони земель в м. Черкаси на 2019-2023 роки	рішення міської ради від 21.03.2019 № 2-4224 (зі змінами)	215 000,00	215 000,00		
				Програма розвитку містобудівного кадастру міста Черкаси на 2020-2024 роки	рішення міської ради від 13.12.2019 № 2-5395 (зі змінами)	232 550,00	232 550,00		
1617461	7461	0456	Утримання та розвиток автомобільних доріг та дорожньої інфраструктури за рахунок коштів місцевого бюджету	Програма будівництва, реконструкції, ремонту та утримання об'єктів вулично-дорожньої мережі міста Черкаси на 2021 -2025 роки	рішення міської ради від 24.12.2020 № 2-44	128 613 001,00	0,00	128 613 001,00	128 613 001,00
1617650	7650	0490	Проведення експертної грошової оцінки земельної ділянки чи права на неї	Програма розвитку земельних відносин та використання і охорони	рішення міської ради від	200 000,00		200 000,00	200 000,00

Код програмної класифікації видатків та кредитування місцевого бюджету	Код Типової програмної класифікації видатків та кредитування місцевого бюджету	Код Функціонально і класифікації видатків та кредитування бюджету	Найменування головного розпорядника коштів бюджету мської територіальної громади/відповідального виконавця, найменування бюджетної програми згідно з типовою програмною класифікацією видатків та кредитування місцевого бюджету	Найменування місцевої (регіональної) програми	Дата та номер документа, яким затверджено місцеву (регіональну) програму	УСЬОГО	Загальний фонд	Спеціальний фонд	
								усього	у тому числі бюджет розвитку
1617660	7660	0490	Підготовка земельних ділянок несільськогосподарського призначення або прав на них комунальної власності для продажу на земельних торгах та проведення таких торгів	Програма розвитку земельних відносин та використання територій земель в м. Черкаси на 2019-2023 роки	21.03.2019 № 2-4224 (зі змінами)	1 075 000,00		1 075 000,00	1 075 000,00
2300000			Управління інформаційної політики ЧМР			32 154 757,00	32 154 757,00	0,00	0,00
2310000			Управління інформаційної політики ЧМР			32 154 757,00	32 154 757,00	0,00	0,00
2310180	0180	0133	Інша діяльність у сфері державного управління	Міська Програма здійснення заходів, що не могли бути передбачені під час складання бюджету та порядок надання матеріальної допомоги громадянам міста	рішення міської ради від 17.03.2015 № 2-1096 (зі змінами)	477 750,00	477 750,00		
				Міська цільова програма "Громадський бюджет міста Черкаси на 2019-2022 роки"	рішення міської ради від 26.12.2019 № 2-5574	30 204 237,00	30 204 237,00		
2317680	7680	0490	Членські внески до асоціацій органів місцевого самоврядування	Міська програма здійснення заходів, що не могли бути передбачені під час складання бюджету та порядок надання матеріальної допомоги громадянам міста	рішення міської ради від 17.03.2015 № 2-1096 (зі змінами)	327 258,00	327 258,00		
2318420	8420	0830	Інші заходи у сфері засобів масової інформації	Міська програма взаємодії органів місцевого самоврядування зі ЗМІ шляхом висвітлення діяльності та розміщення соціальної реклами на 2020-2024 роки	рішення міської ради від 20.02.2020 № 2-5686	1 145 512,00	1 145 512,00		
2700000			Департамент економіки та розвитку ЧМР			660 000,00	660 000,00	0,00	0,00
2710000			Департамент економіки та розвитку ЧМР			660 000,00	660 000,00	0,00	0,00
2713210	3210	1050	Організація та проведення громадських робіт	Програма зайнятості населення м. Черкаси на 2019-2023 роки	рішення міської ради від 21.03.2019 № 2-4172 (зі змінами)	660 000,00	660 000,00		
3400000			Департамент управління справами та юридичного забезпечення ЧМР			1 499 287,00	1 499 287,00	0,00	0,00
3410000			Департамент управління справами та юридичного забезпечення ЧМР			1 499 287,00	1 499 287,00	0,00	0,00
3410180	0180	0133	Інша діяльність у сфері державного управління	Програма фінансування заходів, пов'язаних із нагородженням міськими відзнаками громадян, трудових колективів на 2021-2025 роки	рішення міської ради від 24.12.2020 № 2-47	1 499 287,00	1 499 287,00		
3700000			Департамент фінансової політики ЧМР			61 228 981,00	303 355,00	60 925 626,00	60 925 626,00
3710000			Департамент фінансової політики ЧМР			61 228 981,00	303 355,00	60 925 626,00	60 925 626,00
3710160	0160	0111	Керівництво і управління у відповідній сфері у містах (місті Києві), селищах, селах, територіальних громадах	Програма управління боргом на 2019-2027 роки	рішення міської ради від 05.03.2019 № 2-4030	303 355,00	303 355,00		
3718881	8881	0490	Надання коштів для забезпечення гарантійних зобов'язань за позичальників, що отримали кредити під місцеві гарантії			60 925 626,00		60 925 626,00	60 925 626,00
Усього						923 058 703,00	673 918 076,00	249 140 627,00	236 642 627,00

Директор департаменту фінансової політики

Тетяна ХАРЕНКО

Перелік виконавчих органів міської ради, на які покладено контроль за справами надходжень до бюджету міської територіальної громади в 2022 році

23576000000
(код бюджету)

Код	Найменування доходів згідно із бюджетною класифікацією	Назва виконавчого органу міської ради
21050000	Плата за розміщення тимчасово вільних коштів місцевих бюджетів	Департамент фінансової політики Черкаської міської ради
21081100	Адміністративні штрафи та інші санкції	Адміністративна комісія при виконавчому комітеті Черкаської міської ради Управління інспектування Черкаської міської ради Управління державного архітектурно-будівельного контролю Черкаської міської ради Департамент фінансової політики Черкаської міської ради в частині підтвердження фактичних надходжень до бюджету
22080400	Надходження від орендної плати за користування цілісним майновим комплексом та іншим майном, що перебуває в комунальній власності	Департамент економіки та розвитку Черкаської міської ради
24060300	Плата за право тимчасового користування місцями на розміщення зовнішньої реклами	Департамент архітектури та містобудування Черкаської міської ради Управління інспектування Черкаської міської ради Департамент фінансової політики Черкаської міської ради оперативний контроль за станом розрахунків з бюджетом за укладеними договорами
24060300	Плата за пайову участь в утриманні об'єктів благоустрою	Департамент архітектури та містобудування Черкаської міської ради Департамент фінансової політики Черкаської міської ради оперативний контроль за станом розрахунків з бюджетом за укладеними договорами
24170000	Надходження коштів пайової участі у розвитку інфраструктури населеного пункту	Департамент економіки та розвитку Черкаської міської ради Департамент фінансової політики Черкаської міської ради в частині підтвердження фактичних надходжень до бюджету
31030000	Кошти від відчуження майна, що перебуває в комунальній власності	Департамент економіки та розвитку Черкаської міської ради
33010000	Кошти від продажу землі	Департамент архітектури та містобудування Черкаської міської ради Департамент фінансової політики Черкаської міської ради в частині підтвердження фактичних надходжень до бюджету
18010600, 18010900	Плата за оренду землі (згідно ст. 288 Податкового кодексу України контроль за сплатою орендної плати за землю покладено на податкові органи, але для збільшення надходжень до бюджету структурні підрозділи Черкаської міської ради проводять додаткові заходи)	Департамент архітектури та містобудування Черкаської міської ради Департамент фінансової політики Черкаської міської ради оперативний контроль за станом розрахунків з бюджетом за укладеними договорами

Код	Найменування доходів згідно із бюджетною класифікацією	Назва виконавчого органу міської ради
22010300, 22012600, 22012900	Адміністративний збір за проведення державної реєстрації юридичних осіб та фізичних осіб – підприємців та громадських формувань; Адміністративний збір за державну реєстрацію речових прав на нерухоме майно та їх обтяжень; Плата за скорочення термінів надання послуг у сфері державної реєстрації речових прав на нерухоме майно та їх обтяжень і державної реєстрації юридичних осіб, фізичних осіб - підприємців та громадських формувань, а також плата за надання інших платних послуг	Управління з питань державної реєстрації Черкаської міської ради
24062200	Кошти за шкоду, що заподіяна на земельних ділянках державної та комунальної власності, які не надані у користування та не передані у власність, внаслідок їх самовільного зайняття, використання не за цільовим призначенням, зняття ґрунтового покриву (родючого шару ґрунту) без спеціального дозволу; відшкодування збитків за погіршення якості ґрунтового покриву тощо та за недержання доходів у зв'язку з тимчасовим невикористанням земельних ділянок	Департамент архітектури та містобудування Черкаської міської ради Департамент фінансової політики Черкаської міської ради: - оперативний контроль за станом розрахунків з бюджетом за укладеними договорами; - в частині підтвердження фактичних надходжень до бюджету по актах про визначення збитків та надходженнях по позовах, поданих департаментом архітектури та містобудування в частині безпідставно збережених коштів за користування земельною ділянкою.
50110000	Цільові фонди, утворені Верховною Радою Автономної Республіки Крим, органами місцевого самоврядування та місцевими органами виконавчої влади	Департамент житлово-комунального комплексу Черкаської міської ради

Директор департаменту фінансової політики

Тетяна ХАРЕНКО

ПЕРЕЛІК

природоохоронних заходів бюджету міської територіальної громади на 2022 рік

23576000000

(код бюджету)

грн

№ з/п	Назва заходів	Разом видатків на поточний рік	Спеціальний фонд	з них
				бюджет розвитку
Головний розпорядок коштів - департамент житлово-комунального комплексу ЧМР				
1	Проведення аналітичного контролю за станом забруднення атмосферного повітря	190 000,00	190 000,00	
2	Ліквідація наслідків буреломів, сніговалів, вітровалів	500 000,00	500 000,00	
3	Проведення робіт по боротьбі з омелою	390 000,00	390 000,00	
4	Проведення заходів по боротьбі зі шкідниками на зелених насадженнях	295 000,00	295 000,00	
5	Проведення заходів по боротьбі з об'єктами рослинного карантину на території міста	700 000,00	700 000,00	
6	Озеленення та догляд за зеленими насадженнями	6 775 000,00	6 775 000,00	
7	Заходи щодо відновлення та підтримання сприятливого санітарного стану річки (очищення пляжів від забруднення, мулу, відходів деревини та ін. сміття)	250 000,00	250 000,00	
8	Утилізація та збір небезпечних відходів	200 000,00	200 000,00	
9	Виготовлення проектів землеустрою щодо встановлення меж об'єктів природно-заповідного фонду міста Черкаси	200 000,00	200 000,00	
10	Збереження природно-заповідного фонду (утримання об'єктів природно-заповідного фонду)	1 000 000,00	1 000 000,00	
Головний розпорядок коштів - департамент архітектури та містобудування ЧМР				
11	Будівництво полігону твердих побутових відходів в районі с. Руська Поляна (I черга)	15 000 000,00	15 000 000,00	15 000 000,00
12	Будівництво полігону твердих побутових відходів в районі с. Руська Поляна (II черга та III черга)	897 599,00	897 599,00	897 599,00
ВСЬОГО ВИДАТКІВ		26 397 599,00	26 397 599,00	15 897 599,00

Директор департаменту фінансової політики

Тетяна ХАРЕНКО

РОЗПОДІЛ ВИДАТКІВ НА ЖИТЛОВО-КОМУНАЛЬНЕ ГОСПОДАРСТВО У 2022 РОЦІ

23576000000

(код бюджету)

№ п/п	НАПРЯМКИ ВИДАТКІВ	Разом видатків на поточний рік, грн	Загальний фонд, грн
1	Організація благоустрою населених пунктів	103 949 605,00	103 949 605,00
1.1	Організація роботи інженерного облаштування вулично-дорожньої мережі, в т.ч.:	34 051 647,00	34 051 647,00
	поточний ремонт мереж зовнішнього освітлення міста (фінансова підтримка КП "Міськвітло")	6 400 000,00	6 400 000,00
	оплата електроенергії на освітлення міста	18 160 820,00	18 160 820,00
	послуги пульта управління зовнішнім освітленням міста (фінансова підтримка КП "Міськвітло")	1 750 000,00	1 750 000,00
	нагляд за станом електромереж та устаткування (фінансова підтримка КП "Міськвітло")	5 550 000,00	5 550 000,00
	оплата електроенергії світлофорних об'єктів	2 190 827,00	2 190 827,00
1.2	Забезпечення належного утримання зелених насаджень, в т.ч.:	14 621 200,00	14 621 200,00
	комплексне косіння зелених зон	4 300 000,00	4 300 000,00
	придбання та встановлення лавок та урн	200 000,00	200 000,00
	утримання (догляд) зелених насаджень, в т.ч. газонів на вулицях міста	2 230 200,00	2 230 200,00
	обрізка дерев (формувальна, омолоджувальна, санітарна, вздовж повітряних ліній та на перехрестях), знесення дерев, видалення самосівів, видалення пеньків	5 860 000,00	5 860 000,00
	озеленення, облаштування клумб, декоративних композицій та газонів	1 731 000,00	1 731 000,00
	інвентаризація зелених насаджень	300 000,00	300 000,00
1.3	Догляд за малими архітектурними формами та створення нових, в т.ч.:	2 235 000,00	2 235 000,00
	обслуговування міських фонтанів	1 580 000,00	1 580 000,00
	оплата водопостачання та водовідведення фонтанів	335 000,00	335 000,00
	оплата електроенергії фонтанів	320 000,00	320 000,00
1.4	Організація та утримання місць поховань та меморіальних комплексів, в т.ч.:	10 877 823,00	10 877 823,00
	утримання міських кладовищ (фінансова підтримка КП "Комбінат комунальних підприємств")	6 350 000,00	6 350 000,00
	оплата водопостачання кладовищ	148 090,00	148 090,00
	оплата електроенергії кладовищ	28 380,00	28 380,00
	знесення аварійних, сухостійних, фаутичних дерев та тих, що досягли вікової межі на території кладовищ та меморіальних комплексів	600 000,00	600 000,00
	утримання зелених насаджень на території кладовищ та меморіальних комплексів	600 000,00	600 000,00
	транспортування померлих осіб на судмедекспертизу та поховання одиноких і безрідних осіб (фінансова підтримка КП "Комбінат комунальних підприємств")	2 859 311,00	2 859 311,00
	утримання Пагорба Слави та меморіального комплексу пам'яті учасників АТО (фінансова підтримка КП "Комбінат комунальних підприємств")	292 042,00	292 042,00
1.5	Забезпечення чистоти міста, в т.ч.:	100 000,00	100 000,00
	забезпечення екологічно безпечного збирання, перевезення, зберігання та утилізації відходів	100 000,00	100 000,00
1.6	Організація місць відпочинку на комунальних пляжах міста, в т.ч.:	2 546 698,00	2 546 698,00
	утримання пляжів (фінансова підтримка КП "Благоустрій")	2 376 698,00	2 376 698,00
	придбання інвентарю для пляжів (фінансова підтримка КП "Благоустрій")	170 000,00	170 000,00
1.7	Утримання та розвиток парків та скверів міста, в т.ч.:	34 500 000,00	34 500 000,00
	на утримання зелених насаджень та зелених зон, прибирання доріжок та алей (фінансова підтримка КП "Дирекція парків"), з них:	32 500 000,00	32 500 000,00

№ п/п	НАПРЯМКИ ВИДАТКІВ	Разом видатків на поточний рік, грн	Загальний фонд, грн
	<i>на утримання та оновлення майна парків та скверів (фінансова підтримка КП "Дирекція парків")</i>	<i>2 000 000,00</i>	<i>2 000 000,00</i>
1.8	Утримання мереж зливової каналізації, в т.ч.:	2 117 237,00	2 117 237,00
	<i>оплата водовідведення від накопичувальних басейнів</i>	<i>2 018 080,00</i>	<i>2 018 080,00</i>
	<i>оплата електроенергії насосних станцій</i>	<i>99 157,00</i>	<i>99 157,00</i>
1.9	Монтування ялинки та гірлянд	2 900 000,00	2 900 000,00
2.	Заходи, пов'язані з поліпшенням питної води	145 000,00	145 000,00
2.1	Дослідження питної води з нецентралізованих джерел водопостачання	145 000,00	145 000,00
3.	Інша діяльність у сфері житлово-комунального господарства	1 577 500,00	1 577 500,00
3.1	Поводження з безпритульними тваринами, в т.ч.:	1 577 500,00	1 577 500,00
	<i>утримання та лікування безпритульних тварин, що знаходяться у комунальних притулках (харчування, прибирання, лікування) (фінансова підтримка КП "Черкаська служба чистоти")</i>	<i>1 577 500,00</i>	<i>1 577 500,00</i>
ВСЬОГО ВИДАТКІВ		105 672 105,00	105 672 105,00

Директор департаменту фінансової політики

Тетяна ХАРЕНКО

Розподіл видатків

на проведення робіт, пов'язаних із будівництвом, реконструкцією, ремонтом і утриманням автомобільних доріг та дорожньої інфраструктури у 2022 році

23576000000

(код бюджету)

грн

№ з/п	Назва напрямків	Разом видатків на поточний рік	Загальний фонд	Спеціальний фонд	з них
					бюджет розвитку
	ГОЛОВНИЙ РОЗПОРЯДНИК КОШТІВ - ДЕПАРТАМЕНТ ЖИТЛОВО-КОМУНАЛЬНОГО КОМПЛЕКСУ				
1	Утримання та розвиток автомобільних доріг та дорожньої інфраструктури за рахунок коштів місцевого бюджету	304 131 723,00	243 131 723,00	30 500 000,00	30 500 000,00
	Поточні видатки	133 810 233,00	133 810 233,00		
	Поточний ремонт дорожнього покриття	111 410 233,00	111 410 233,00		
	Поточний ремонт внутрішньоквартальних проїздів	6 000 000,00	6 000 000,00		
	Поточний ремонт та утримання мереж зливової каналізації	9 100 000,00	9 100 000,00		
	Поточний ремонт та утримання технічних засобів регулювання дорожнього руху	7 300 000,00	7 300 000,00		
	Фінансова підтримка КП "ЧЕЛУАШ" на проведення термінового (позапланового) поточного ремонту та утримання об'єктів вулично-дорожньої мережі, в т.ч:	109 321 490,00	109 321 490,00		
	Поточний ремонт дорожнього покриття	41 362 909,00	41 362 909,00		
	Поточний ремонт пішохідних тротуарів	5 308 060,00	5 308 060,00		
	Поточний ремонт внутрішньоквартальних проїздів	5 000 000,00	5 000 000,00		
	Поточний ремонт та утримання мереж зливової каналізації	3 078 398,00	3 078 398,00		
	Нанесення розмітки проїзної частини	4 800 000,00	4 800 000,00		
	Поточний ремонт та утримання технічних засобів регулювання дорожнього руху	4 000 285,00	4 000 285,00		
	Погашення кредиторської заборгованості за рішенням суду	771 838,00	771 838,00		
	Інші заходи із розвитку та збереження вулично-дорожньої мережі міста (зимове та літнє утримання доріг, утримання зелених насаджень, ремонт та утримання штучних споруд, малих архітектурних форм, зупинок громадського транспорту, інвентаризація та паспортизація дорожнього господарства)	45 000 000,00	45 000 000,00		
	Капітальні видатки	30 500 000,00		30 500 000,00	30 500 000,00
	Капітальний ремонт вул. Хрещатик (тротуар, непарна сторона, від вул. Святотроїцька до вул. О. Дашкевича) в м. Черкаси	1 500 000,00		1 500 000,00	1 500 000,00
	Капітальний ремонт пішохідної алеї вздовж будівель № 31-35 по вул. Байди Вишневецького (алея ліхтарів-музикантів) в м. Черкаси	700 000,00		700 000,00	700 000,00
	Капітальний ремонт вул. Антона Моспана (паркувальний майданчик від вул. 30 років Перемоги до вул. Зоологічна) в м. Черкаси	4 000 000,00		4 000 000,00	4 000 000,00

№ з/п	Назва напрямків	Разом видатків на поточний рік	Загальний фонд	Спеціальний фонд	з них
					бюджет розвитку
	Капітальний ремонт вулиці Героїв Холодного Яру (від вул. Східна до проспекту Хіміків) в м. Черкаси	10 000 000,00		10 000 000,00	10 000 000,00
	Капітальний ремонт вул. Гоголя (встановлення світлофору на перехресті з вул. О. Дашкевича) в м. Черкаси	800 000,00		800 000,00	800 000,00
	Капітальний ремонт шляхопроводу по вул. Дахнівська в м. Черкаси	500 000,00		500 000,00	500 000,00
	Капітальний ремонт шляхопроводу по вул. Лісова Просіка в м. Черкаси	500 000,00		500 000,00	500 000,00
	Капітальний ремонт шляхопроводу по проспекту Хіміків в м. Черкаси	500 000,00		500 000,00	500 000,00
	Капітальний ремонт об'єктів вулично-дорожньої мережі (встановлення технічних засобів регулювання дорожнього руху (системи відеоспостереження та центру керування дорожньою інфраструктурою))	12 000 000,00		12 000 000,00	12 000 000,00
	ГОЛОВНИЙ РОЗПОРЯДНИК КОШТІВ - ДЕПАРТАМЕНТ АРХІТЕКТУРИ ТА МІСТОБУДУВАННЯ				
2	Утримання та розвиток автомобільних доріг та дорожньої інфраструктури за рахунок коштів місцевого бюджету	128 613 001,00		128 613 001,00	128 613 001,00
	Капітальні видатки	128 613 001,00		128 613 001,00	128 613 001,00
	Капітальний ремонт внутрішньоквартального проїзду вул. Благівісна буд.330; буд. 332	15 000,00		15 000,00	15 000,00
	Капітальний ремонт внутрішньоквартального проїзду по вул. Г. Сагайдачного від буд. 243 до вул. Подолинського буд.24 м. Черкаси	15 000,00		15 000,00	15 000,00
	Капітальний ремонт внутрішньоквартального проїзду вул. Чехова 82, Нарбутівська 187 в м. Черкаси	15 000,00		15 000,00	15 000,00
	Капітальний ремонт вул. Пилипенка (тротуар парна сторона) від вул. Пастерівської до вул. М. Залізняка, м. Черкаси	1 000 000,00		1 000 000,00	1 000 000,00
	Капітальний ремонт бульв. Шевченка (тротуари від вул. Небесної Сотні до вул. Г. Сталінграда), м. Черкаси	50 000,00		50 000,00	50 000,00
	Капітальний ремонт вул. Благівісна від вул. Вячеслава Чорновола до вул. Добровольського в м. Черкаси	50 000,00		50 000,00	50 000,00
	Капітальний ремонт вул. Сумгаїтська (від вул. Одеської до вул. 30-річчя Перемоги) в м. Черкаси	20 000 000,00		20 000 000,00	20 000 000,00
	Капітальний ремонт вул. Ю. Іллєнка від вул. Нарбутівська до вул. Нижня Горова в м. Черкаси (виготовлення ПКД)	314 605,00		314 605,00	314 605,00
	Капітальний ремонт бульв. Шевченка від вул. Університетської до вул. Можайського м. Черкаси	3 000 000,00		3 000 000,00	3 000 000,00
	Реконструкція вул. Пастерівська (тротуар парна сторона) від вул. О. Маламужа до вул. Пилипенка м. Черкаси	520 109,00		520 109,00	520 109,00
	Реконструкція вул. Гагаріна від вул. С. Жужоми до вул. С. Смірнова м. Черкаси	40 000 000,00		40 000 000,00	40 000 000,00
	Реконструкція вул. Гагаріна від узвозу Остріжний до автостради Н-16 (виготовлення ПКД)	5 000 000,00		5 000 000,00	5 000 000,00
	Реконструкція вул. Героїв Дніпра (від вул. Богдана Хмельницького до вул. Сержанта Смірнова), м. Черкаси	50 000,00		50 000,00	50 000,00
	Реконструкція вул. Героїв Дніпра (від вул. Сержанта Жужоми до вул. Богдана Хмельницького), в м. Черкаси	371 870,00		371 870,00	371 870,00
	Реконструкція вул. Героїв Дніпра (від вул. Сержанта Смірнова до вул. Козацька), в м. Черкаси	1 000 000,00		1 000 000,00	1 000 000,00
	Реконструкція вул. Добровольського від бул. Шевченка до вул. Сагайдачного м. Черкаси	2 000 000,00		2 000 000,00	2 000 000,00
	Реконструкція вул. Ільїна (від вул. Чорновола до вул. Пацаєва) (I черга)	500 000,00		500 000,00	500 000,00
	Реконструкція вул. Новопречистенська від вул. Г. Сагайдачного до вул. С. Амброся в м. Черкаси	500 000,00		500 000,00	500 000,00
	Реконструкція вул. Різдяна від вул. Толстого до вул. Нарбутівська м. Черкаси	500 000,00		500 000,00	500 000,00
	Реконструкція вул. Сержанта Жужоми (від вул. Гагаріна до вул. Героїв Дніпра) в м. Черкаси	10 000 000,00		10 000 000,00	10 000 000,00
	Реконструкція вул. Сумгаїтської від межі міста до вул. Одеської	50 000,00		50 000,00	50 000,00
	Реконструкція вул. Чехова від вул. Нижня Горова до вул. Гетьмана Сагайдачного м. Черкаси	50 000,00		50 000,00	50 000,00
	Реконструкція бул. Шевченка від вул. Лазарєва до вул. Б. Вишневецького м. Черкаси	5 000 000,00		5 000 000,00	5 000 000,00
	Реконструкція із застосуванням щєбєнево-мастичного асфальтобетону бульв. Шевченка (від вул. Г. Сталінграда до вул. Різдяна), м. Черкаси	3 000 000,00		3 000 000,00	3 000 000,00
	Реконструкція із застосуванням щєбєнево-мастичного асфальтобетону бульв. Шевченка (від вул. Лазарєва до вул. Небесної Сотні), м. Черкаси	3 000 000,00		3 000 000,00	3 000 000,00
	Реконструкція із застосуванням щєбєнево-мастичного асфальтобетону бульв. Шевченка (від вул. Різдяна до вул. Добровольського), м. Черкаси	50 000,00		50 000,00	50 000,00

№ з/п	Назва напрямків	Разом видатків на поточний рік	Загальний фонд	Спеціальний фонд	з них
					бюджет розвитку
	Будівництво вул. Квіткова від вул. Сумгайтської до вул. Хоменко	17 000 000,00		17 000 000,00	17 000 000,00
	Будівництво гідротехнічних та лінійних споруд набережної р. Дніпро від вул. Козацька до вул. Сержанта Жужоми м. Чер	15 561 417,00		15 561 417,00	15 561 417,00
	ВСЬОГО ВИДАТКІВ	432 744 724,00	243 131 723,00	159 113 001,00	159 113 001,00

Директор департаменту фінансової політики

Тетяна ХАРЕНКО

ПОЯСНЮВАЛЬНА ЗАПИСКА
до рішення міської ради
«Про бюджет Черкаської міської територіальної громади на 2022 рік
(23576000000)»

Бюджет Черкаської міської територіальної громади на 2022 рік сформовано на підставі показників соціально-економічного розвитку м. Черкаси та відповідно до вимог Бюджетного кодексу України, з урахуванням підготовленого Кабінетом Міністрів України проекту Закону Про Державний бюджет на 2022 рік (реєстраційний № 6000 від 15.09.2021), Податкового кодексу України, діючих ставок податків та зборів та інших нормативних актів України, що регулюють порядок формування та виконання місцевих бюджетів.

Інформацію про виконання бюджету Черкаської міської територіальної громади станом на 01.11.2021 відображено в додатку 1 до пояснювальної записки.

Основні показники загального фонду бюджету Черкаської міської територіальної громади на 2022 рік та за два попередні бюджетні періоди наведені в додатку 2 до пояснювальної записки.

Показники бюджету територіальної громади на 2022 рік наведено в додатку 3 до пояснювальної записки.

Довідку про суми втрат доходів бюджету у результаті наданих Черкаською міською радою податкових пільг наведено в додатку 4 до пояснювальної записки.

Перелік інвестиційних проектів на 2022 рік та наступні роки наведений в додатку 5 до пояснювальної записки.

Додатки до пояснювальної записки носять інформаційний характер.

За результатами розгляду проекту рішення виконавчим комітетом Черкаської міської ради, в зв'язку з прийняттям Черкаською міською радою додаткових рішень та збільшенням очікуваних надходжень у 2021 році (в зв'язку із додатковими надходженнями платежів у листопаді 2021 року, які не було можливості передбачити при складанні бюджету) та збільшенням прогнозу надходжень доходів у 2022 році, враховано збільшення доходів загального фонду на суму 9 555,0 тис.грн та відповідно передбачено видатки по головному розпоряднику коштів - департаменту житлово-комунального комплексу на поточний ремонт доріг в сумі 9 120,5 тис.грн, по департаменту управління справами та юридичного забезпечення видатки на оплату праці з нарахуваннями на заробітну плату в сумі 434,5 тис.грн.

1. Інформація про соціально-економічний стан міста Черкаси

Інформація про соціально-економічний стан міста Черкаси
Основні показники соціально-економічного розвитку м. Черкаси
за 2020-2021 роки та очікувані показники на 2022 рік

№	Показник	2020 рік звіт	2021 рік очікуване виконання	2022 рік прогноз
1	Чисельність наявного населення, тис. осіб	273,533	270,9	270,5
2	Обсяг реалізованої промислової продукції (робіт, послуг) у фактичних цінах, млн грн.	26974,5	26974,9	27521,2
3	Обсяг реалізованої промислової продукції (робіт, послуг) на одного жителя, грн.	98615	98845	101069
4	Кількість інноваційно-активних підприємств, що займаються інноваційною діяльністю, одиниць	18	18	20
5	Частка інноваційно-активних підприємств у % до загальної кількості промислових підприємств регіону	14,7	14,7	16,3
6	Впроваджено нових технологічних процесів, одиниць	5	6	6
7	Впроваджено інноваційних видів продукції, одиниць	20	20	20

№	Показник	2020 рік звіт	2021 рік очікуване виконання	2022 рік прогноз
8	Перевезено вантажів, тис. т	1494	1887,2	1898,6
9	Вантажообіг, млн ткм	496	833,12	829,6
10	Перевезено пасажирів, млн осіб.	25,2	26,9	28,2
11	Пасажирообіг, млн пас. Км	195,9	202,5	242,3
12	Обсяг виробленої будівельної продукції, тис. грн.	1097900	1023522	1048632
13	Темп зростання (зменшення) обсягу виробленої будівельної продукції, %	102,1	93,2	102,4
14	Обсяг виробленої будівельної продукції на одного жителя, грн.	4013,8	3778,2	3876,6
15	Загальна площа житлового фонду, тис.м2	6121	6175	6232
16	Обсяг введеного в експлуатацію житла, кв. м	15931	54645	56468
17	Темп зростання (зменшення) обсягів введеного в експлуатацію житла,%	22,5	343	103,3
18	Обсяг експорту товарів, тис. дол. США	162946	162442	164326
19	Темп зростання (зменшення) експорту, %	106,1	99,7	101,2
20	Обсяг експорту товарів на одного жителя, дол. США.	595,7	599,6	607,4
21	Обсяг імпорту товарів, тис. дол. США	486129	503219	490619
22	Темп зростання (зменшення) імпорту, %	103,3	103,5	97,4
23	Обсяг імпорту товарів на одного жителя, дол. США.	1777,2	1857,5	1813,7
24	Коефіцієнт покриття експортом імпорту	0,3	0,3	0,3
25	Обсяг експорту послуг, тис. дол. США	28613,5	28145,3	28841,2
26	Обсяг імпорту послуг, тис. дол. США	6289,7	7584,2	7619,8
27	Кількість юридичних осіб, одиниць	15236	14246	14258
28	Кількість фізичних осіб підприємців, одиниць	19274	19850	19847
29	Середньооблікова кількість зайнятих, усього	98599	100993	98245
30	Середньомісячна заробітна плата працівників, зайнятих у галузях економіки, грн	11409	11892	13284
31	Темп зростання (зменшення) середньомісячної заробітної плати, %	119,9	104,2	111,7
32	Рівень зареєстрованого безробіття (на кінець звітного періоду), %	2,1	2,3	2
33	Оптовий товарооборот, млн грн	14854,6	15854,3	16284,9
34	Темп зростання (зменшення) обсягу оптового товарообороту, %	91,6	106,7	102,7
35	Обсяг роздрібного товарообороту, включаючи ресторанне господарство, млн грн	9652,2	9876,8	9683,7
36	Темп зростання (зменшення) обсягу роздрібного товарообороту, включаючи ресторанне господарство, %	111,7	102,3	98,0
37	Обсяг роздрібного товарообороту на одну особу, грн	35287,1	36459,2	35799,2
38	Обсяг реалізованих споживачам послуг підприємствами сфери послуг, млн грн	6675,7	5791,7	6821,6
39	Темп зростання (зменшення) обсягу реалізованих споживачам послуг, %	118,2	86,8	117,8
40	Обсяг послуг, реалізованих населенню, млн грн.	746,6	725,2	1052,1
41	Темп зростання (зменшення) обсягу послуг, реалізованих населенню, %	69,1	97,1	145,1
42	Обсяг послуг, реалізованих населенню, у розрахунку на одного жителя, грн	2729,5	2677,0	3889,4

**Інформація
про підсумки соціально-економічного розвитку міста Черкаси**

№ п/п	Основні показники	Фактично за січень-вересень 2021 року	Темп зростання/зниження до січня-вересня 2020 року
1	Вантажооборот, млн ткм.	569,6	173,4
2	Пасажирообіг, млн пас. км	167,8	113,8
3	Обсяг реалізованих послуг, млн грн(станом на 01.07.2021р.)	2309,1	65,2
4	Обсяг виконаних будівельних робіт, млн грн	859,4	114,9
5	Введення в експлуатацію житла, м2(станом на 01.07.2021р.)	28855	у 3 рази збільшення
6	Кількість зареєстрованих безробітних, осіб	2218	57,2
7	Заборгованість із виплати заробітної плати, млн грн (станом на 01.09.2021р.)	26,8	139,5
8	Кількість наявного населення, тис. осіб (станом на 01.09.2021р.)	270,9	98,7
9	Обсяг реалізованої промислової продукції, млн грн	24382,2	129,3
10	Експорт товарів, млн дол. США (станом на 01.09.2021р.)	148,9	144,9
11	Імпорт товарів, млн дол. США (станом на 01.09.2021р.)	462,5	149,5
12	Середньомісячна заробітна плата, грн	11892	118,6
13	Роздрібна торгівля, млн грн, (станом на 01.07.2021р.)	5428,0	128,8
14	Фінансовий результат великих та середніх підприємств м. Черкаси (станом на 01.07.2021р.)	Прибуток 1219,1 млн грн	-

Інформація про транспорт

У січні–вересні 2021 вантажообіг підприємств автомобільного транспорту міста збільшився проти січня–вересня 2020 на 73,4 відс. і становив 569,6 млн ткм. У січні–вересні 2021 автомобільним транспортом здійснено перевезень 1563,7 тис. т вантажів, що на 48,7 відс. більше обсягів січня–вересня 2020 та становить 31,4 відс. від загальних автомобільних перевезень області.

Перевезення вантажів автотранспортними підприємствами збільшились на 51,4 відс. порівняно з січнем–вереснем 2020 і становили 755,4 тис. т.

Перевезення вантажів та пасажирів наземним транспортом

	Перевезено вантажів		Перевезено пасажирів	
	тис.т	у % до січня–вересня 2020	тис. пасажирів	у % до січня–вересня 2020
Автомобільний транспорт	1563,7	148,7	12559,1	107,1
Електротранспорт	х	х	8218,6	119,8

Пасажирообіг підприємств наземного транспорту міста у січні–вересні 2021р. збільшився проти обсягів січня–вересня 2020 на 13,8 відс. і становив 167,8 млн пас.км. Послугами пасажирського транспорту скористалися 20,8 млн пасажирів, що на 11,8 відс. більше обсягів січня–вересня 2020.

Пасажирськими перевезеннями автомобільним транспортом скористалися 12,6 млн пасажирів, що на 7,1 відс. більше обсягів січня–вересня 2020. Виконана при цьому пасажирська робота дорівнює 120,9 млн пас.км, що на 11,6 відс. більше обсягів січня–вересня 2020р. Перевезення пасажирів автотранспортними підприємствами порівняно з січнем–вереснем 2020. збільшились на 9,3 відс. і становили 11,7 млн осіб.

Електротранспортом перевезено 8,2 млн пасажирів, що на 19,8 відс. більше обсягів січня–вересня 2020. Пасажирообіг теж збільшився на 19,8 відс. і становив 46,8 млн пас.км.

Реалізовані послуги

У I півріччі 2021 обсяг послуг, реалізованих споживачам підприємствами сфери

послуг, становив 2309,1 млн грн, що становило 56,6 відс. від загального обсягу послуг реалізованих споживачам області. Порівняно із I півріччям 2020 обсяг послуг наданих споживачам зменшився на 34,8 відс. .

Населенню реалізовано послуг на суму 503,9 млн грн, що становить 21,8 відс. від загального обсягу наданих послуг підприємствами обласного центру і у порівнянні з I півріччям 2020 обсяг реалізованих послуг населенню збільшився на 7,2 відс..

Будівельна діяльність

У січні–вересні 2021 підприємствами міста вироблено будівельної продукції на 859,4 млн грн, що на 14,9 відс. більше, ніж у січні–вересні 2020 року, та становить 39,3 відс. загальнообласного обсягу робіт.

За характером будівництва частка робіт з нового будівництва у січні–вересні 2021 становила 40,1 відс. від загального обсягу робіт, ремонту (капітального та поточного) – 47,3 відс., реконструкції та технічного переоснащення – 12,6 відс.

У січні–червні 2021 по місту прийнято в експлуатацію 28855 м² загальної площі житла (або 42,2 відс. загального обсягу житла).

Загальна площа прийнятого в експлуатацію житла у січні–червні 2021 порівняно з січнем–червнем 2020 збільшилась у 3 рази.

У одноквартирних будинках збудовано 16,3 відс. житла (4691 м²), у будинках із двома та більше квартирами 83,7 відс. (24164 м²).

У січні–червні 2021 прийнято в експлуатацію 562 квартири. Загальна площа однієї квартири в середньому по місту становила 288,6 м².

Зайнятість населення

Станом на 1 жовтня 2021 року на обліку у ЧМЦЗ перебували 2218 безробітних, які за професійно-кваліфікаційним рівнем займали посади: службовців – 66,5 відс., робітників – 27,9 відс. та за найпростішими професіями – 5,6 відс..

У базі даних центру зайнятості налічувалось 4408 вакансій, із яких укомплектовано кадрами 1953 вакансії. Рівень укомплектування вакансій складає 44,3 відс., рівень охоплення роботодавців, чії вакансії були укомплектовані становить 64,9 відс. Середній розмір зарплати у розрахунку на одну вакансію становить 7940,50 грн. Упродовж січня–вересня на одну вакансію претендували 2 безробітних громадян. На кінець вересня актуальними були 471 вакансія, які за професійно-кваліфікаційним рівнем запропоновані для: робітників – 270 робочих місць (57,3 відс.), службовців – 147 вакансій (31,2 відс.), 54 вакансії за найпростішими професіями (11,5 відс.).

Для зменшення рівня кваліфікаційного дисбалансу на ринку праці та збільшення можливостей працевлаштування безробітних, громадянам пропонується пройти професійне навчання, підготовку, перепідготовку або підвищення кваліфікації. За період січня–вересня 2021 року проходили навчання 231 безробітний, із них шляхом стажування 202 безробітних.

При сприянні ЦЗ забезпечено тимчасову зайнятість 193 особам, зокрема, 142 особи взяли участь у громадських роботах та 51 особа – у інших роботах тимчасового характеру.

Заборгованість з виплати заробітної плати

Впродовж серпня 2021 року загальна сума заборгованості із виплати заробітної плати збільшилась на 2,0 відс. або на 526,4 тис. грн і на 1 вересня 2021р. становила 26,8 млн грн (60,1% загальної суми боргу по області).

За видами економічної діяльності найбільші суми заборгованості зафіксовані у складському господарстві та допоміжній діяльності у сфері транспорту – 18,8 млн грн (70,0 відс. від загальної суми боргу по місту), сільському господарстві, мисливстві, лісовому господарстві та рибному господарстві – 5,1 млн грн (19,0 відс.).

Впродовж серпня 2021 року найбільше зросла заборгованість з оплати праці в охороні здоров'я (на 337,7 тис. грн), сільському господарстві, мисливстві, лісовому господарстві та рибному господарстві (на 262,9 тис. грн), державному управлінні й обороні; обов'язковому соціальному страхуванні (на 194,5 тис. грн). Водночас, на 276,5 тис. грн зменшився борг у сфері адміністративного та допоміжного обслуговування.

**Заборгованість із виплати заробітної плати за видами економічної діяльності по місту
на 1 вересня 2021 року**

Показник	Сума невиконаної заробітної плати		
	тис.грн	у % до 1 серпня 2021	у до % загального обсягу боргу
Усього	26848,4	102,0	100,0
Сільське господарство, мисливство, лісове господарство та рибне господарство	5096,6	105,4	19,0
Будівництво	122,4	101,2	0,5
Оптова та роздрібна торгівля; ремонт автотранспортних засобів і мотоциклів	122,0	100,0	0,5
Транспорт, складське господарство, поштова та кур'єрська діяльність	18788,6	100,3	70,0
Операції з нерухомим майном	120,5	100,0	0,4
Діяльність у сфері адміністративного та допоміжного обслуговування	208,8	43,0	0,8
Державне управління й оборона; обов'язкове соціальне страхування	1718,2	112,8	6,4
Освіта	48,6	50,0	0,2
Охорона здоров'я та надання соціальної допомоги	622,7	218,5	2,3
з них охорона здоров'я	622,7	218,5	2,3

Кількість працівників, які вчасно не отримали заробітну плату на 1 вересня 2021 року, становила 948 осіб, кожному із зазначених працівників не виплачено в середньому 28,3 тис.грн.

Сума боргу на підприємствах, які припинили подавати звіти у 2019–2020 роках, на 1 вересня 2021 становила 7,9 млн грн.

Демографічна ситуація

Чисельність наявного населення у м. Черкаси на 1 вересня 2021 року, за оцінкою, становила 270,9 тис. осіб.

Впродовж січня–серпня 2021 чисельність населення міста зменшилась на 1775 осіб внаслідок природного (на 1733 особи) та міграційного (на 42 особи) скорочення.

Природне скорочення населення характеризується подальшим перевищенням кількості померлих над кількістю народжених: на 100 померлих – 36 народжених.

Основні демографічні показники

(осіб)

	Січень–серпень	
	2021	2020
Чисельність наявного населення (за оцінкою) на 1 вересня	270876	273326
Чисельність постійного населення (за оцінкою) на 1 вересня	268401	270851
Загальний приріст, скорочення (–) населення	–1775	–1436
Природний приріст, скорочення (–) населення	–1733	–1205
Кількість народжених	994	1076
Кількість померлих	2727	2281
з них дітей у віці до 1 року	11	8
Міграційний приріст, скорочення (–) населення	–42	–231
Кількість прибулих	1990	1727
Кількість вибулих	2032	1958

Обсяг реалізованої промислової продукції.

Обсяг реалізованої промислової продукції підприємствами міста Черкаси за січень – вересень 2021 року становить 24382,2 млн грн,- що на 29,3% більше, ніж за січень - вересень 2020 року. Обсяг реалізованої промислової продукції на одну особу населення за січень-вересень 2021 становить 88792,3 грн. Частка міста в загальнообласному обсязі реалізованої промислової продукції – 37,1 %.

У структурі реалізованої промислової продукції частка реалізованої продукції підприємствами переробної промисловості становила 68,0%, з постачання електроенергії, газу, пари та кондиційованого повітря – 29,9%, водопостачання, каналізації, поводження з відходами – 2,1%. З поміж видів діяльності переробної промисловості найбільш вагомими є: виробництво хімічних речовин і хімічної продукції, виробництво харчових продуктів, виробництво основних фармацевтичних продуктів і фармацевтичних препаратів, та виробництво неметалевої мінеральної продукції, на які припадає, відповідно 16,2%, 14,3%, 13,0%, та 7,2% обсягу реалізації по місту.

Експорт товарів

У січні– серпні 2021 року обсяг експорту товарів, здійсненого учасниками зовнішньоекономічної діяльності, склав 148909,5 тис. дол. США, що становило 32,1 відс. експорту області.

Обсяг експорту у порівнянні з січнем–серпнем 2020 року збільшився на 44,9 відс. Зовнішньоторговельні операції з товарами здійснювались з партнерами із 114 країн світу.

Найбільші обсяги експортних поставок здійснювались до Оману (16,9 відс. загального обсягу експорту), Польщі (10,5 відс.), Білорусі (7,5 відс.), Німеччини (5,8 відс.).

До країн Європейського Союзу обсяг експорту товарів становив 59410,0 тис. дол., або 39,9 відс. від загального обсягу експорту, та збільшився порівняно з січнем–серпнем 2020 року на 39,8 відс.

У товарній структурі експорту найбільша питома вага припадала на готові продукти із зерна (21,4 відс.), деревину і вироби з деревини (12,6 відс.), жири та олії тваринного або рослинного походження (7,5 відс.), насіння і плоди олійних рослин та продукцію борошномельно-круп'яної промисловості (по 6,8 відс.).

Імпорт товарів

У січні– серпні 2021 року обсяг імпорту товарів здійсненого учасниками зовнішньоекономічної діяльності становив 462 513,4 тис. дол., або 75,0 відс. імпорту області.

Обсяг імпорту у порівнянні з січнем–серпнем 2020 року збільшився на 49,5 відс.

Найбільш значний імпорт з: Швейцарії (51,7 відс.), Польщі (7,1 відс.), Китаю (6,6 відс.).

Імпорт товарів із країн Європейського Союзу становив 100 924,8 тис.дол., або 21,8 відс. від загального обсягу та зменшився проти січня–серпня 2020 на 47,7 відс.

Основу імпортних надходжень склали палива мінеральні (58,7 відс.).

Середньомісячна заробітна плата

На території Черкаської області середня номінальна заробітна плата штатного працівника підприємств, установ та організацій у вересні 2021 року становила 11 892,0 грн, що в 2 рази вище рівня мінімальної заробітної плати (6 000,0 грн). Порівняно з серпнем 2021 року розмір середньої номінальної заробітної плати збільшився на 0,4 відс., порівняно із вереснем 2020р. збільшився на 18,6 відс.

Роздрібна торгівля

Обсяг роздрібного товарообороту підприємств, які здійснюють діяльність із роздрібною торгівлю, по місту за січень–червень 2021 року становив 5 428,0 млн грн, що на 28,8 відс. більше, ніж у відповідному періоді попереднього року (58,9 відс. обсягу по області). В розрахунку на одну особу населення міста загальний обсяг роздрібного товарообороту за січень–червень 2021 становив 19 846,3 грн. Обсяг продажу непродовольчих товарів у січні–червні 2021р. становив 3 368,3 млн грн (62,1 відс. загального продажу). В обсязі продажу непродовольчих товарів 17,1 відс. припадало на роздрібний товарооборот від продажу фармацевтичних товарів, 10,4 відс. – автомобілів та

автотоварів, 7,8 відс. – бензину моторного, 6,3 відс. – одягу та взуття, 6,1 відс. – побутових електротоварів та освітлювального приладдя, 5,7 відс. – дизельного пального, 5,0 відс. – косметичних товарів та виробів для туалетних кімнат, 4,2 відс. – пропану, бутану та метану для автомобілів. Обсяг продажу продовольчих товарів у січні–червні 2021 становив 2 059,7 млн грн (37,9 відс. загального продажу). У товарообороті продовольчих товарів найбільшу питому вагу склали алкогольні напої – 12,7 відс., молочні продукти – 11,6 відс., фрукти та овочі, свіжі – 10,1 відс., хлібобулочні та борошняні кондитерські вироби – 8,9 відс., цукрові кондитерські вироби – 8,7 відс., м'ясо та м'ясні продукти – 8,1 відс.

На товари виробництва України припадало 53,7 відс. роздрібного товарообороту торгової мережі підприємств. У структурі продажу продовольчих товарів через торгову мережу підприємств частка продажу товарів, які вироблені на території України, у січні–червні 2021 становила 78,2 відс., частка вітчизняних непродовольчих товарів склала 38,8 відс. від загального їх продажу.

Оптовий товарооборот підприємств (юридичних осіб) міста у січні–червні 2021 становив 11 487,3 млн грн (37,0 відс. обсягу по області).

Фінансовий результат господарської діяльності великих та середніх підприємств м. Черкаси

Фінансовий результат до оподаткування великих та середніх підприємств м. Черкаси за січень-червень 2021 року склав 1 219,1 млн грн прибутку (у відповідному періоді минулого року – 1 381,9 млн грн збитку).

Прибутковими підприємствами, частка яких у загальній кількості становила 72,7 відс., отримано 1 578,4 млн грн прибутку, що у 1,9 рази більше проти січня–червня 2020. Основна частина прибутків сформована в промисловості (91,3 відс. від загальної суми по місту).

За промисловими видами діяльності найбільші обсяги прибутку одержано підприємствами з виробництва хімічних речовин і хімічної продукції – 773,9 млн грн (53,7 відс. від загальної суми прибутків у промисловості).

Частка збиткових підприємств порівняно з відповідним періодом попереднього року зменшилась на 6,6 в.п. і становила 27,3 відс. Сума допущених збитків зменшилась у 6,2 рази порівняно до аналогічного періоду 2020 і досягла 359,3 млн грн.

Практично увесь обсяг збитків сформовано в промисловості (82 відс. від загальної суми збитків). Серед промислових видів діяльності найбільші суми збитків отримані підприємствами з постачання електроенергії, газу, пари та кондиційованого повітря.

ОЦІНКА ПОКАЗНИКІВ ДОХОДІВ

Доходи бюджету міста на 2022 рік сформовані на базі основних прогнозних макропоказників економічного і соціального розвитку України із застосуванням норм чинних Бюджетного та Податкового кодексів України, з урахуванням проекту Закону України «Про Державний бюджет України на 2022 рік», очікуваного виконання доходної частини бюджету у 2021 році, розрахунків Головного управління ДПС у Черкаській області, аналізу обсягу надходжень податків і зборів (обов'язкових платежів) за попередні роки.

Прогноз бюджету м.Черкаси на 2022 рік (з офіційними трансфертами) обраховано в сумі **3 479 578,614 тис. грн**, у тому числі:

- **Доходи загального фонду – 3 350 112,3 тис.грн, в т.ч.:**
- податкові та неподаткові надходження – 2 836 764,2 тис.грн;
- офіційні трансферти – 513 348,1 тис.грн.

□ **Доходи спеціального фонду – 129 466,314 тис.грн, в т.ч. доходи бюджету розвитку – 20 144,0 тис.грн.**

Прогнозні показники надходження податків і зборів до бюджету м. Черкаси на 2022 рік (без офіційних трансфертів), порівняно із очікуваними надходженнями у 2021 році (станом на 01.11.2021) збільшуються на 394 258,1 тис.грн, або на 15,3 відс., у тому числі:

✓ **доходи загального фонду (без офіційних трансфертів) – збільшуються на 378 450,4 тис.грн, або на 15,4 відс.;**

✓ доходи спеціального фонду – збільшуються на 15 807,7 тис. грн, що становить 113,9 відс. до очікуваних надходжень у 2021 році.

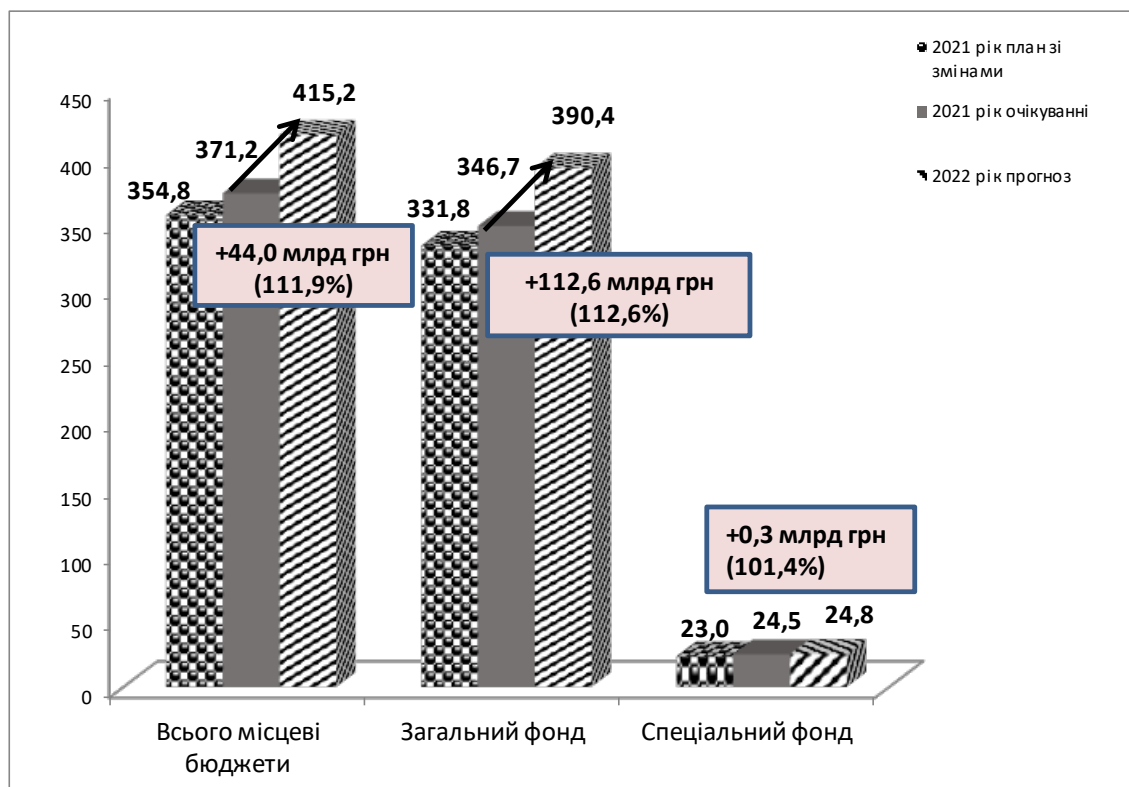
тис.грн

Найменування	Уточнені планові показники на 2021 рік (станом на 01.11.2021)	Очікувані надходження за 2021 рік (станом на 01.11.2021)	Прогноз на 2022	Відхилення до очікуваних надходжень у 2021	
				Сума	%
Доходи загального фонду (без офіційних трансфертів)	2 442 388,8	2 458 313,8	2 836 764,2	378 450,4	115,4
Доходи спеціального фонду (без офіційних трансфертів)	285 060,3	113 658,6	129 466,3	+15 807,7	113,9
Всього доходи заг. та спец. фондів	2 727 449,1	2 571 972,4	2 966 230,5	+394 258,0	115,3
Офіційні трансферти (станом на 01.11.2021)	571 173,8	571 173,8	513 348,1	-57 825,7	89,9
Всього доходи бюджету м. Черкаси	3 298 622,9	3 143 146,2	3 479 578,6	+336 432,4	110,7

Відповідно до проекту Закону України «Про Державний бюджет України на 2022 рік» обсяг реверсної дотації на 2022 рік становить 112 508,6 тис.грн.

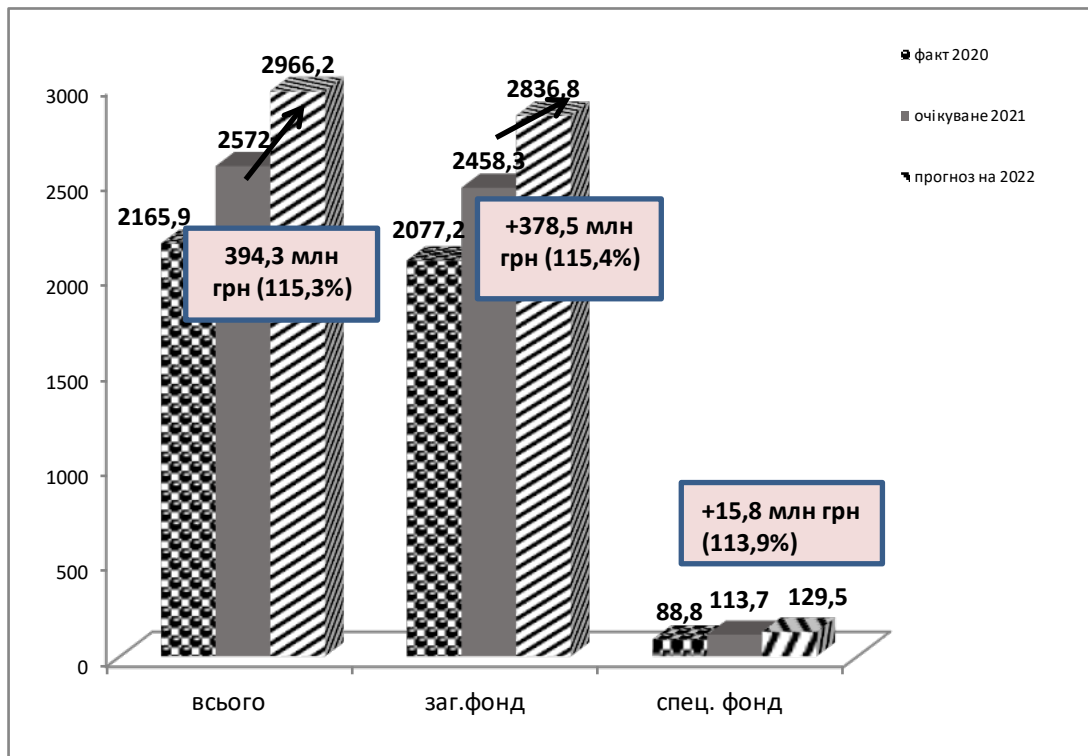
Відповідно до розрахунків Міністерства фінансів України, очікуваний темп приросту доходів місцевих бюджетів на 2022 рік (без офіційних трансфертів) становить 11,9 відс., в т.ч. приріст доходів загального фонду – 12,6 відс., приріст доходів спеціального фонду - 1,4 відс.

Показники надходжень до місцевих бюджетів за 2021-2022 рр.



Темп приросту доходів бюджету Черкаської міської територіальної громади (без офіційних трансфертів) на 2022 рік очікується у розмірі 15,3 відс., в т.ч. приріст доходів загального фонду – 15,4 відс. спеціального фонду - 13,9 відс.

Показники доходів бюджету Черкаської міської територіальної громади на 2022 рік (без офіційних трансфертів, млн грн)



Обсяг доходів **загального фонду** бюджету Черкаської міської територіальної громади на 2022 рік (без офіційних трансфертів) визначений у сумі **2 836 764,2 тис.грн**, що на 378450,4 тис.грн, або на 15,4 відс. більше очікуваних надходжень у 2021 році, в тому числі:

- податок та збір на доходи фізичних осіб – 1 780 414,0 тис.грн;
- акцизний податок (з реалізації суб'єктами господарювання роздрібною торгівлю підакцизних товарів та пальне) - 201 259,0 тис.грн;
- місцеві податки – 791 393,0 тис.грн, в т.ч.:
 - податок на нерухоме майно, відмінне від земельної ділянки – 75 460,0 тис.грн;
 - плата за землю – 180 315,0 тис.грн;
 - транспортний податок – 752,0 тис.грн;
 - туристичний збір – 2 166,0 тис.грн;
 - єдиний податок – 532 700,0 тис.грн;
- плата за розміщення тимчасово вільних коштів місцевих бюджетів – 10 200,0 тис.грн;
- плата за оренду цілісних майнових комплексів та іншого комунального майна – 8 700,0 тис.грн;
- плата за надання адміністративних послуг (*адміністративні збори, інші адміністративні послуги*)– 23 915,0 тис.грн;
- всі інші податки та неподаткові платежі – 20 883,2 тис.грн.

Основним платежем надходжень до загального фонду бюджету є податок та збір на доходи фізичних осіб, що становить 62,8 відсотка від прогнозного показника доходів загального фонду на 2022 рік.

Прогнозні показники надходження ПДФО до бюджету Черкаської міської територіальної громади у 2022 році розраховані з урахуванням прогнозного обсягу фонду

оплати праці, рівня середньої заробітної плати, а також бази та діючих ставок оподаткування доходів фізичних осіб.

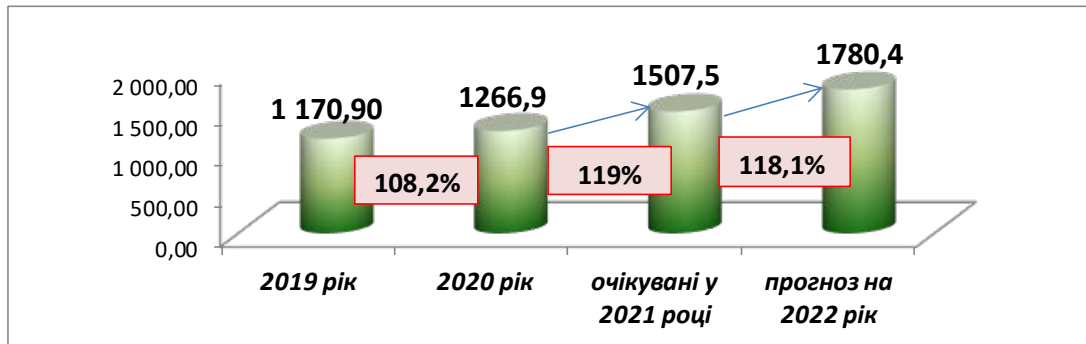
Основні чинники, які вплинуть на надходження податку на доходи фізичних осіб:

- застосування єдиної ставки (18 відс.) оподаткування доходів фізичних осіб (крім доходів у вигляді дивідендів по акціях та корпоративних правах, нарахованих резидентами - платниками податку на прибуток підприємств, які оподатковуються за ставкою 5 відс.);
- зростання мінімальної заробітної плати з 01.12.2021 до 6500 грн та з 01.10.2022 до 6700 грн, що в свою чергу призведе до зростання фонду оплати праці на 13,3 відсотка (за даними Мінекономіки);
- легалізації виплати заробітної плати та інше.

Відповідно до розрахунків Міністерства фінансів України зростання надходжень ПДФО у 2022 році становитиме 117,6 відс. до очікуваного показника 2021 року, в тому числі до місцевих бюджетів - 118,1 відс.

Прогнозний показник надходжень до бюджету Черкаської міської територіальної громади по податку на доходи фізичних осіб визначений у сумі 1 780,4 млн грн, що на 272,9 млн грн більше очікуваних надходжень у 2021 році, або на 18,1 відс.

Динаміка надходження ПДФО до бюджету Черкаської міської територіальної громади (млн грн)



Прогнозний показник **рентної плати за користування надрами** до бюджету Черкаської міської територіальної громади на 2022 рік становить 229,5 тис.грн, що на 6,3 відс. більше очікуваних надходжень у 2021 році.

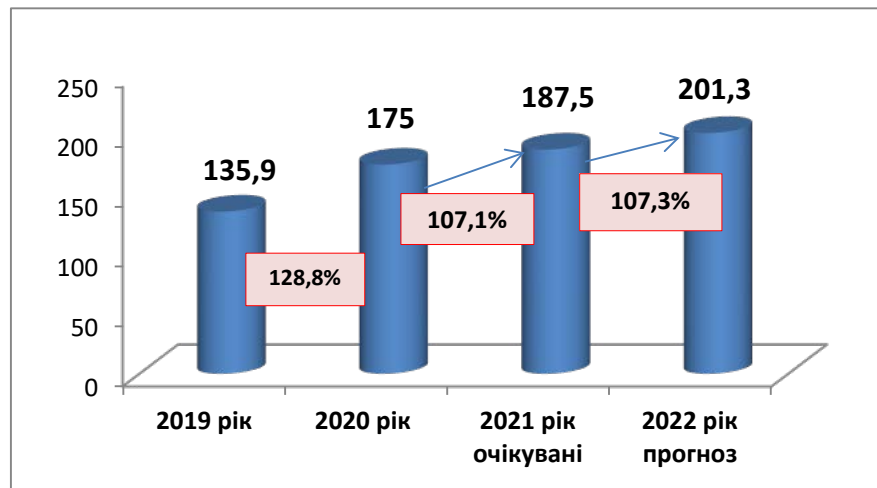
У 2022 році надходження **акцизного податку (з реалізації суб'єктами господарювання роздрібною торгівлі підакцизних товарів та пальне)** - очікуються в сумі 201 259,0 тис.грн, що більше очікуваних надходжень у 2021 році на 13 759,0 тис.грн, або на 7,3 відс., в т.ч.:

прогнозні надходження акцизного податку з реалізації суб'єктами господарювання роздрібною торгівлі підакцизних товарів визначені по діючому законодавству та очікуються надходження в сумі 101 840,0 тис. грн, порівняно із очікуваними надходженнями у 2021 році збільшуються на 6 840,0 тис. грн або на 7,2 відсотка.

Починаючи з 01.01.2017 року 13,44% акцизного податку з виробленого в Україні та ввезеного на митну територію України пального зараховуються до загального фонду бюджетів місцевого самоврядування.

Прогнозні показники на 2022 рік акцизного податку з виробленого в Україні визначені у сумі 22 810,0 тис.грн та ввезеного на митну територію України пального - 76609,0 тис.грн. Порівняно із очікуваними надходженнями у 2021 році прогнозні показники на 2022 рік збільшуються на 1 310,0 тис. грн або на 6,1 відсотка, та на 5 609,0 тис. грн або на 7,9 відсотка відповідно.

Динаміка надходження акцизного податку (роздріб та пальне) (млн грн)



Очікувані надходження акцизного податку до бюджету Черкаської міської територіальної громади у 2022 році

Найменування	Факт 2020 року	Очікуване виконання у 2021 році (станом на 01.11.2021)	Прогноз на 2022 рік	Відхилення 2022/2021	
				сума	%
Акцизний податок з реалізації суб'єктами господарювання підакцизних товарів	88 920,6	95 000,0	101 840,0	6 840,0	107,2
Акцизний податок (пальне)	86 061,5	92 500,0	99 419,0	6 919,0	107,5
Всього	174 982,1	187 500,0	201 259,0	13 759,0	107,3

Відповідно до Податкового кодексу України до місцевих податків віднесено:

- 1) Податок на майно, який складається з:
 - податку на нерухоме майно, відмінне від земельної ділянки;
 - плати за землю;
 - транспортного податку;
- 2) Єдиний податок;
- 3) Збір за місця для паркування транспортних засобів;
- 4) Туристичний збір.

Податок на нерухоме майно, відмінне від земельної ділянки:

відповідно до рішенням Черкаської міської ради від 27.06.2019 №2-4692 «Про встановлення ставок та пільг із сплати податку на нерухоме майно, відмінне від земельної ділянки на території міста Черкаси» ставка податку для об'єктів житлової та/або нежитлової нерухомості в залежності від виду майна згідно з класифікацією будівель та споруд (відповідно до Державного класифікатора будівель та споруд ДК 018-2000, затвердженого наказом Держстандарту від 17.08.2000 № 507), яке буде діяти з 01.01.2021 встановлена у розмірі 0,5 відсотка розміру мінімальної заробітної плати, встановленої законом на 1 січня звітного(податкового) року, за 1 кв.метр бази оподаткування, крім «Казино, ігорні будинки» - 1,5 відсотка.

Ставки єдиного податку для фізичних осіб:

рішенням Черкаської міської ради 27.06.2019 №2-4690 «Про затвердження Положень та ставок місцевих податків і зборів на території міста Черкаси» (із змінами) встановлені наступні ставки:

I група платників єдиного податку – 10 відсотки прожиткового мінімуму;

II група платників єдиного податку - 20 відсотків розміру мінімальної заробітної плати, за виключенням наступних видів діяльності (згідно ДК 009:2010), зокрема:

- КВЕД 88.10 «Надання соціальної допомоги без забезпечення проживання для осіб похилого віку та інвалідів» - 10 відсотків розміру мінімальної заробітної плати;
- КВЕД 88.99 «Надання іншої соціальної допомоги без забезпечення проживання, н.в.і.у» - 10 відсотків розміру мінімальної заробітної плати;
- КВЕД 47.81 «Роздрібна торгівля з лотків і на ринках харчовими продуктами, напоями та тютюновими виробами» - 10 відсотків розміру мінімальної заробітної плати;
- КВЕД 47.82 «Роздрібна торгівля з лотків і на ринках текстильними виробами, одягом і взуттям» - 10 відсотків розміру мінімальної заробітної плати;
- КВЕД 47.61 «Роздрібна торгівля книгами в спеціалізованих магазинах» - 10 відсотків розміру мінімальної заробітної плати;
- КВЕД 47.62 «Роздрібна торгівля газетами та канцелярськими товарами в спеціалізованих магазинах» - 10 відсотків розміру мінімальної заробітної плати;
- КВЕД 18.11 «Друкування газет» - 10 відсотків розміру мінімальної заробітної плати;
- КВЕД 95.29 «Ремонт інших побутових виробів і предметів особистого вжитку» - 10 відсотків розміру мінімальної заробітної плати;
- КВЕД 10.39 «Інші види перероблення та консервування фруктів і овочів» - 10 відсотків розміру мінімальної заробітної плати.

Розмір ставок місцевих податків і зборів (які залежать від макропоказників)

Показник	2021 рік	2022 рік	Динаміка
Податок на нерухоме майно (за 1 кв.м.):			
юридичні особи (0,5 % від мін.зарплати)	30,00 грн	32,50 грн	+8,3 %
фізичні особи (оподаткування за минулий рік)	23,62 грн (0,5 відс. від мін.з/пл станом на 01.01.2020)	30 грн (0,5 відс. від мін.з/пл станом на 01.01.2021)	+27 %
Єдиний податок (фізичні особи на місяць) :			
I група (10% від прож.мін на місяць)	227,0 грн	248,10 грн	+9,3 %
II група (10% та 20% мін.з/пл)	600,00 грн 1 200,00 грн	650,00 грн 1 300,00 грн	+8,3 % +8,3 %

Надходження по податку на нерухоме майно, відмінне від земельної ділянки в 2022 році очікується в загальній сумі 75 460,0 тис.грн, що більше проти очікуваних надходжень 2021 році на 7 660,0 тис.грн, або на 11,3 відс. Прогнозний показник розрахований з урахуванням зміни розміру ставок з 01.01.2022 в зв'язку із підвищенням мінімальної зарплати.

Динаміка надходження податку на нерухоме майно, відмінне від земельної ділянки до бюджету Черкаської міської територіальної громади (тис.грн)

Показник	Факт 2020 року	Очікувані надходження у 2021 році (станом на 01.11.2021)	Відхилення		Прогноз на 2022 рік	Відхилення прогнозу 2022 до очікуваних за 2021 рік	
			сума	%		сума	%
Податок на нерухоме майно, відмінне від земельної ділянки	44 556,1	67 800	23 243,9	152,2	75 460	7660	111,3

В 2022 році **по платі за землю** очікуються надходження в загальній сумі 180 315,0 тис.грн, прогнозні показники визначені на рівні очікуваних надходжень у 2021 році.

Розрахунок очікуваних надходжень у 2021 році та прогнозу на 2022 рік плати за землю проведено з врахуванням рішення Черкаської міської ради від 27.06.2019 №2-4690 «Про затвердження Положень та ставок місцевих податків і зборів на території міста Черкаси» (щодо орендної плати за землю), рішення Черкаської міської ради від 27.06.2019 №2-4691 «Про встановлення ставок та пільг із сплати земельного податку на території міста Черкаси (із змінами)» (щодо земельного податку) та проведення заходів щодо здійснення контролю за виконанням землекористувачами договірних зобов'язань.

Відповідно до Закону України від 23.11.2018 № 2628 – VIII «Про внесення змін до Податкового кодексу України та деяких інших законодавчих актів України щодо покращення адміністрування та перегляду ставок окремих податків і зборів» індекс нормативно-грошової оцінки землі у відповідності до ст.289 Податкового кодексу України застосовуватиметься із значенням 100 відс.

Динаміка надходження плати за землю до бюджету Черкаської міської територіальної громади

(тис. грн)

Показник	Факт 2020 року	Очікувані надходження у 2021 році (станом на 01.11.2021)	Відхилення		Прогноз на 2022 рік	Відхилення прогнозу 2022 до очікуваних за 2021 рік	
			Сума	%		сума	%
Плата за землю	161 932,8	180 315,0	18 382,2	111,4	180 315,0	0,0	100,0

Прогнозний показник **по транспортному податку** становить 752,0 тис.грн. Прогнозний показник на 2022 рік визначений з урахуванням розрахунків ГУ ДПС у Черкаській області.

Прогнозний показник **по єдиному податку** на 2022 рік визначений у сумі 532 700,0 тис.грн, що становить 118,1 відс. до очікуваних надходжень у 2021 році.

Динаміка надходження єдиного податку до бюджету Черкаської міської територіальної громади

(тис. грн)

Показник	Факт 2020 року	Очікувані надходження у 2021 році (станом на 01.11.2021)	Відхилення		Прогноз на 2022 рік	Відхилення прогнозу 2022 до очікуваних за 2021 рік	
			сума	%		сума	%
Єдиний податок	376 808,9	451 084	74 275,1	119,7	532 700	81616,0	118,1

Відповідно до рішення Черкаської міської ради від 27.06.2019 №2-4690 «Про затвердження Положень та ставок місцевих податків і зборів на території міста Черкаси» ставка єдиного податку для фізичних осіб II групи на 2022 рік встановлена у розмірі 20 відсотків розміру мінімальної заробітної плати, а для окремих видів діяльності – 10 відсотків розміру мінімальної заробітної плати.

Прогнозний показник по **податку на прибуток підприємств комунальної власності** визначений у сумі 1306,4 тис.грн. Прогнозний показник розрахований ГУ ДПС у Черкаській області.

Прогнозний показник по частині чистого прибутку визначений у сумі 935,3 тис.грн. Прогнозний показник розрахований ГУ ДПС у Черкаській області.

У січні-жовтні 2021 року основні суми частини чистого прибутку сплатило КП «Черкаська служба чистоти» - 381,0 тис.грн, КП «Комбінат комунальних підприємств» - 11,0 тис. грн та КП «Будівельник» - 10,3 тис.грн.

В розрахунку очікуваних надходжень на 2022 рік враховано збереження прибутковості комунальних підприємств створених Черкаською міською радою на рівні 2021 року.

Очікувані надходження **плати за розміщення тимчасово вільних коштів місцевих бюджетів** визначені у сумі 10 200,0 тис.грн та визначені на рівні очікуваних надходжень у 2021 році.

Динаміка надходження плати за розміщення тимчасово вільних коштів місцевих бюджетів до бюджету Черкаської міської територіальної громади

(тис. грн)

Показник	Факт 2020 року	Очікуване виконання 2021 року (станом на 01.11.2021)	Прогноз на 2022 рік	Відхилення	
				сума	%
Плати за розміщення тимчасово вільних коштів місцевих бюджетів	5 622,8	10 200,0	10 200,0	0,0	100,0

В 2021 році вільні кошти розміщалися з відсотковою ставкою 6,5 відс. річних. Прогноз на 2022 рік розрахований з урахуванням збереження відсоткової ставки на рівні 2021 року та обсягу депозиту на рівні 2021 року.

Прогнозний показник надходжень **державного мита** на 2022 рік визначений у сумі 1 381 тис.грн, очікуваний темп приросту до 2021 року становить 106,3 відс..

Динаміка надходження державного мита до бюджету Черкаської міської територіальної громади

(тис. грн)

Показник	Факт 2020 року	Очікуване виконання 2021 року (станом на 01.11.2021)	Прогноз на 2022 рік	Відхилення	
				сума	%
Державне мито	1432,7	1300	1381	81	106,3

Прогнозний показник надходжень до місцевих бюджетів **плати за надання адміністративних послуг** на 2022 рік розраховано з урахуванням очікуваних надходжень у 2021 році та прогнозованого зростання прожиткового мінімуму на 9,3 відс. від якого залежить вартість окремих адміністративних послуг. Прогнозний показник визначений у сумі 23 915,0 тис.грн. Основні суми надходжень забезпечені за рахунок очікуваних надходжень плати за надання інших адміністративних послуг (прогноз на 2022 рік – 20 440,0 тис.грн). Основні суми надходять від Державної міграційної служби за оформлення паспортів (за 10 місяців 2021 року від Державної міграційної служби надійшло 7,8 млн грн, від МВС України (регіональний сервісний центр) – 4,6 млн грн).

**Динаміка надходження
плати за надання адміністративних послуг до бюджету Черкаської міської
територіальної громади**

Показник	Факт 2020 року	Очікуване виконання 2021 року (станом на 01.11.2021)	Прогноз на 2022 рік	(тис. грн) Відхилення	
				сума	%
				Плата за надання адміністративних послуг	16 881,1

До бюджету м. Черкаси зараховується:

- адміністративний збір за проведення державної реєстрації юридичних осіб та фізичних осіб - підприємців - планові показники на 2022 рік визначені у сумі 2 186,0 тис.грн;

- адміністративний збір за державну реєстрацію речових прав на нерухоме майно та їх обтяжень – планові показники визначені у сумі 1 202,0 тис.грн;

- плата за скорочення термінів надання послуг у сфері державної реєстрації речових прав на нерухоме майно та їх обтяжень і державної реєстрації юридичних осіб та фізичних осіб - підприємців, а також плата за надання інших платних послуг, пов'язаних з державною реєстрацією речових прав на нерухоме майно та їх обтяжень і державною реєстрацією юридичних осіб та фізичних осіб - підприємців - планові показники визначені у сумі 87,0 тис.грн;

- плата за надання інших адміністративних послуг - планові показники визначені у сумі 20 440,0 тис.грн.

Прогнозні показники адміністративних зборів розраховано з урахуванням очікуваних надходжень у 2021 році та прогнозованого зростання прожиткового мінімуму на 9,3 відс. від якого залежить розмір адміністративних зборів.

Плановий показник надходжень **орендної плати за користування майновим комплексом та іншим майном, що перебуває в комунальній власності** визначений у сумі 8 700,0 тис.грн, що на 500 тис.грн менше очікуваних надходжень у 2021 році, що пов'язано з приватизацією частини комунального майна у попередні роки та очікуваною приватизацією у 2022 році.

Динаміка надходження орендної плати за користування цілісним майновим комплексом та іншим майном, що перебуває в комунальній власності до бюджету Черкаської міської територіальної громади

Показник	Факт 2020 року	Очікуване виконання 2021 року (станом на 01.11.2021)	Прогноз на 2022 рік	(тис. грн) Відхилення	
				сума	%
				Плата за оренду комунального майна	7 925,3

Інші надходження

Показник по **іншим надходженням** (код 24060300) визначений у сумі 11 270,0 тис.грн, прогнозний показник визначений з урахуванням очікуваних надходжень у 2021 році.

За 10 місяців 2021 року до бюджету м.Черкаси надійшло «**Інших надходжень**» у сумі 8 461,5 тис.грн, в тому числі:

- 3 481,1 тис.грн плати за розміщення об'єктів зовнішньої реклами;
- 2 051,6 тис.грн плати за пайову участь в утриманні об'єктів благоустрою;
- 2 928,7 тис.грн повернення невикористаних бюджетних коштів.

Динаміка «Інших надходжень» до бюджету Черкаської міської територіальної громади

(тис. грн)

Показник	Факт 2020 року	Очікуване виконання 2021 року (станом на 01.11.2021)	Прогноз на 2022 рік	Відхилення	
				сума	%
Надходження до бюджету територіальної громади всього, в т.ч:	12 295,3	10 600,0	11 270,0	670,0	106,3
<i>плата за розміщення об'єктів зовнішньої реклами</i>	3 638,1	4 400,0	4 677,0	277,0	106,3
<i>плата за пайову участь в утриманні об'єктів благоустрою</i>	2 456,0	2 500,0	2 658,0	158,0	106,3
<i>повернення бюджетних коштів.</i>	6 201,2	3 700,0	3 935,0	235,0	106,3

З метою максимального залучення коштів до бюджету територіальної громади передбачено зарахування додаткових надходжень до загального фонду:

- коштів від проведення аукціонів, тендерів, 100 відс. плати за розміщення зовнішньої реклами, пайової участі на утримання об'єктів благоустрою, інших доходів згідно з чинним законодавством;
- 15 відс. обсягу чистого прибутку (доходу) підприємств, що належать до комунальної власності, за результатами фінансово-господарської діяльності у 2021 році та щоквартальної фінансово-господарської діяльності у 2022 році;
- передбачено відшкодування власнику землі збитків землекористувачами, які фактично використовують земельну ділянку, але не мають правовстановлюючих документів на землю.

Доходи спеціального фонду

Доходи спеціального фонду бюджету Черкаської міської територіальної громади на 2022 рік визначені у сумі 129 466,3 тис.грн, що більше очікуваних надходжень у 2021 році на 15807,7 тис.грн, або на 113,9 відс.

Прогнозний показник **по екологічному податку** визначений у сумі 10 000 тис.грн, що на 500,0 тис.грн, або на 105,3 відс. більше очікуваних надходжень у 2021 році.

Динаміка надходжень екологічного податку до бюджету Черкаської міської територіальної громади

(тис. грн)

Показник	Факт 2020 року	Очікуване виконання 2021 року (станом на 01.11.2021)	Прогноз на 2022 рік	Відхилення	
				сума	%
Екологічний податок	6 754,1	9 500,0	10 000,0	500,0	105,3

У доходах спеціального фонду найбільшу питому вагу займають власні надходження бюджетних установ –75,6 відс.

Обсяг власних надходжень бюджетних установ, що фінансуються з бюджету Черкаської міської територіальної громади, визначено на 2022 рік на основі бюджетних запитів головних розпорядників коштів у сумі 97 924,3 тис.грн.

Прогнозні показники надходжень платежів до бюджету розвитку у 2022 році визначені у сумі 20 144,0 тис.грн. Відповідно до наданої інформації структурними підрозділами Черкаської міської ради очікуються наступні надходження:

- кошти від продажу землі - 9 000,0 тис.грн;
- кошти від відчуження майна - 11 000,0 тис.грн;
- плата за гарантії, надані Верховною Радою Автономної Республіки Крим та міськими радами – 24,0 тис.грн (сплачують КП «Черкасиводоканал» та КПТМ «Черкаситеплокомуненерго» за Гарантійною Угодою по 1 тис.грн в місяць);
- відсотки за користування пільговим довгостроковим кредитом, що надається з місцевих бюджетів, внутрішньо переміщеним особам, учасникам проведення антитерористичної операції (АТО) та/або учасникам проведення операції Об'єднаних сил (ООС) на будівництво або придбання житла, і пеня за порушення строку платежу з погашення кредиту – 120,0 тис.грн.

Планові показники надходження коштів пайової участі у розвитку інфраструктури населеного пункту на 2022 рік не визначені так як Прикінцевими положеннями Закону України від 20.09.19 №132-ІХ «Про внесення змін до деяких законодавчих актів України щодо стимулювання інвестиційної діяльності в Україні» виключено ст.40 Закону України «Про регулювання містобудівної діяльності» щодо сплати коштів пайової участі у розвитку інфраструктури населеного пункту. В 2021 році надходили кошти пайової участі у розвитку інфраструктури населеного пункту - погашення заборгованості за укладеними в попередні роки договорами (станом на 01.11.2021 надійшло коштів пайової участі у сумі 339,7 тис.грн)

Динаміка надходжень до бюджету розвитку Черкаської міської територіальної громади

(тис. грн)

Найменування	Факт 2020 року	Очікуване виконання 2021 року (станом на 01.11.2021)	Прогноз на 2022 рік	Відхиленн	
				я	
				сума	%
Надходження від відчуження майна, що знаходиться у комунальній власності	651,8	6 000,0	11 000,0	5 000,0	183,3
Надходження від продажу землі	2 403,5	8 000,0	9 000,0	1 000,0	112,5
Надходження коштів пайової участі у розвитку інфраструктури населеного пункту	9 251,9	370,0	0,0	-370,0	
Плата за гарантії, надані Верховною Радою Автономної Республіки Крим та міськими радами	26,0	24,0	24,0	0	100,0
Відсотки за користування позиками, які надавалися з місцевих бюджетів	<i>Не зараховувались</i>	147,0	120,0	-27	81,6
Всього надходжень (платежі) до бюджету розвитку	12 333,2	14 541,0	20 144,0	5603	138,5

ПОЯСНЕННЯ ЩОДО ВИДАТКІВ ТА НАДАННЯ КРЕДИТІВ

Особливості формування видаткової частини бюджету Черкаської міської територіальної громади

Загальний обсяг видатків та кредитування бюджету Черкаської міської територіальної громади на 2022 рік визначено у сумі 3 479 578,614 тис. грн, у тому числі обсяг видатків загального фонду – 2 813 374,527 тис. грн, видатків спеціального фонду – у сумі 649 953,843 тис. грн, обсяг кредитування – 16 250,244 тис. грн (в тому числі по загальному фонду – 17 816,093 тис. грн, по спеціальному фонду – - (мінус) 1 565,849 тис. грн).

Без урахування трансфертів з державного та обласного бюджетів видатки та кредитування бюджету Черкаської міської територіальної громади заплановані у сумі 2 966 230,514 тис. грн, у тому числі по загальному фонду – 2 317 842,52 тис. грн, по спеціальному фонду – у сумі 648 387,994 тис. грн, з них бюджет розвитку (без урахування кредитування) – 540 595,68 тис. грн.

Перевищення по загальному фонду доходів над видатками у сумі – 518 921,68 тис. грн пояснюється передачею коштів із загального фонду до бюджету розвитку (спеціального фонду). Перевищення видатків над доходами по спеціальному фонду в сумі 518 921,68 тис. грн пояснюється передачею коштів із загального фонду до бюджету розвитку (спеціального фонду).

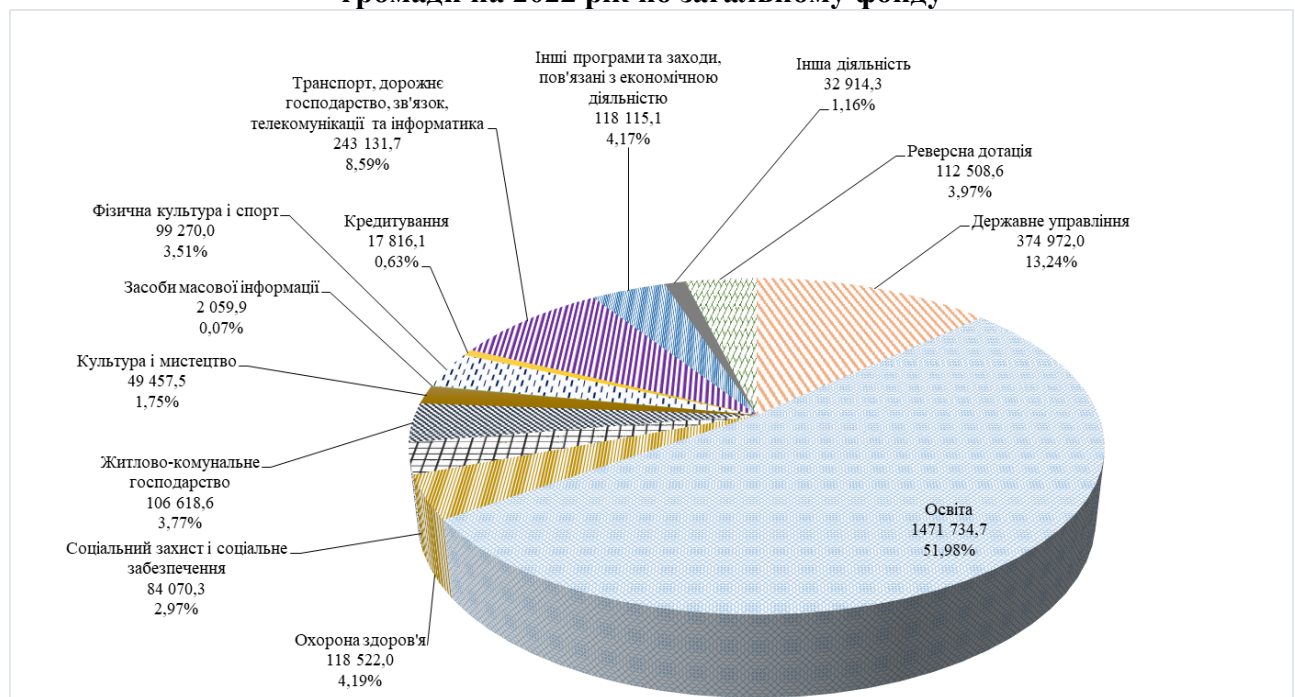
Розрахунок прогнозного обсягу видатків бюджету Черкаської міської територіальної громади здійснено з урахуванням:

- індексу споживчих цін (грудень до грудня попереднього року) – 106,2 відс.;
- встановлення з 01.12.2021 року розміру мінімальної заробітної плати у розмірі 6500 гривень на місяць, з 01.10.2022 р. – 6700 грн на місяць; посадового окладу працівника I тарифного розряду Єдиної тарифної сітки з 01.01.2022 р. – 2 893,00 грн, з 01.10.2022 р. – 2 982,00 грн;
- установлення прожиткового мінімуму для працездатних осіб – з 1 січня – 2 481,00 грн, з 1 липня – 2 600,00 грн, з 1 грудня – 2 684,00 грн;
- розрахунок потреби на оплату комунальних послуг та енергоносіїв проведено з урахуванням даних споживання у натуральному виразі за минулі роки, виходячи із очікуваного споживання у 2021 році, із застосуванням діючих тарифів та з урахуванням доведеного Міністерством фінансів України коефіцієнту підвищення на 2022 рік 1,078.

ЗАГАЛЬНИЙ ФОНД

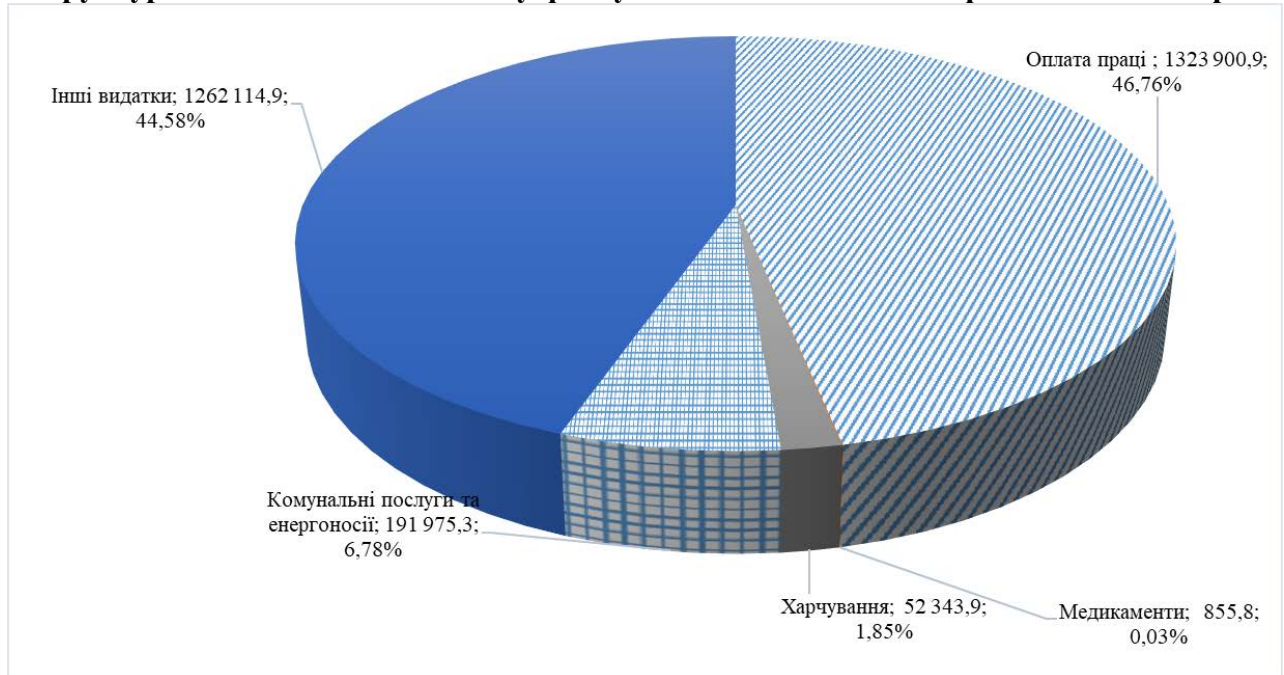
Враховуючи вимоги п. 4 статті 77 Бюджетного кодексу України, виходячи із фінансових можливостей у першочерговому порядку враховано потребу в коштах на оплату праці працівників бюджетних установ відповідно до встановлених законодавством України умов оплати праці та розміру мінімальної заробітної плати та на проведення розрахунків за електричну та теплову енергію, водопостачання, водовідведення, природний газ та послуги зв'язку, які споживаються бюджетними установами.

Структура видатків та кредитування бюджету Черкаської міської територіальної громади на 2022 рік по загальному фонду



На забезпечення належних умов функціонування і розвитку закладів освіти по загальному фонду передбачено 1 471 734,7 тис. грн (52,0 % загального обсягу видатків), охорони здоров'я – 118 522,0 тис. грн (4,2%), соціального захисту та соціального забезпечення – 84 070,2 тис. грн (3,0 %), культури і мистецтва – 49 457,5 тис. грн (1,7 %), фізичної культури і спорту – 99 270,0 тис. грн (3,5%), державне управління – 374 971,9 тис.грн (13,2%), житлово-комунальне господарство – 106 618,6 тис. грн (3,8%), транспорт та транспортна інфраструктура, дорожнє господарство – 243 131,7 тис. грн (8,6 %), інші видатки (з урахуванням резервного фонду та надання кредитів) – 170 905,4 тис.грн (6,0%) та визначено обсяг реверсної дотації – 112 508,6 тис.грн (4,0 %).

Структура видатків по загальному фонду за економічною класифікацією на 2022 рік



За економічною структурою видатки та кредитування загального фонду розподілені на:

- оплату праці – 1 323 900,9 тис. грн (46,76 % загального обсягу видатків);
- медикаменти та перев'язувальні матеріали – 855,8 тис. грн (0,03 % загального обсягу видатків);
- продукти харчування – 52 343,9 тис. грн (1,85 % загального обсягу видатків);
- комунальні послуги та енергоносії – 191 975,3 тис. грн (6,78 % загального обсягу видатків);
- інші видатки – 1 262 114,7 тис. грн (44,58% загального обсягу видатків).

ДЕРЖАВНЕ УПРАВЛІННЯ

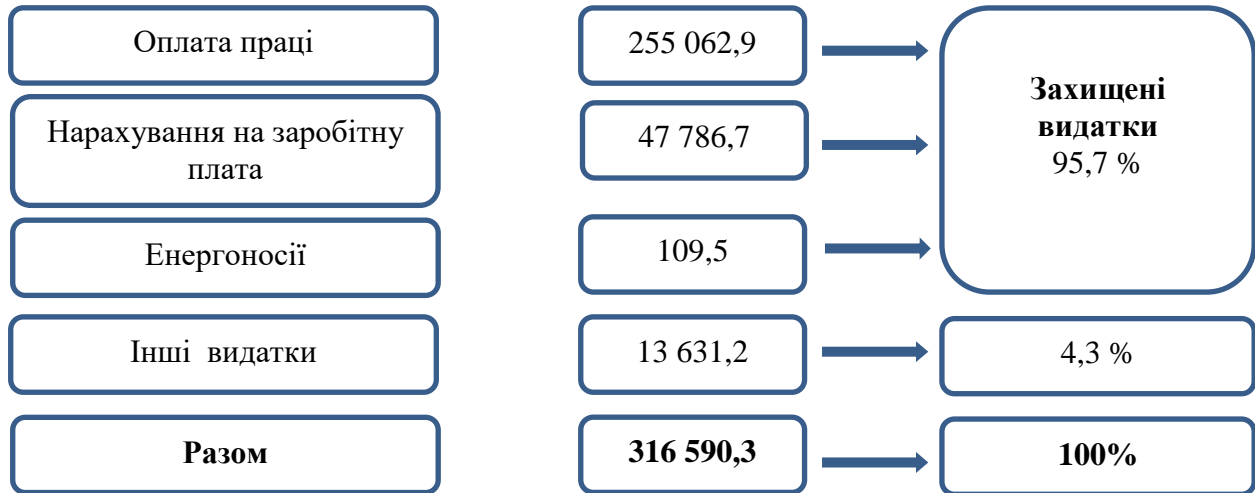
Реалізацію заходів програм по галузі «Державне управління» здійснюють 13 головних розпорядників коштів: департамент управління справами та юридичного забезпечення (на обслуговуванні: керівництво міської ради та її виконавчий комітет, відділ «Оперативна служба», відділ «Патронатна служба», відділ з питань роботи ради), департамент освіти та гуманітарної політики, департамент охорони здоров'я та медичних послуг, департамент соціальної політики, служба у справах дітей, департамент житлово-комунального комплексу, управління інспектування, департамент архітектури та містобудування, управління державного архітектурно-будівельного контролю, управління інформаційної політики, департамент економіки та розвитку, управління з питань державної реєстрації, департамент фінансової політики.

На забезпечення діяльності керівництва та виконавчих органів Черкаської міської ради на 2022 рік передбачається 316 590,3 тис. грн, в тому числі: на оплату праці - 255 062,9

тис. грн, нарахування на заробітну плату – 47 786,7 тис. грн; оплату енергоносіїв – 109,5 тис. грн, інші видатки на утримання – 13 631,2 тис. грн.

Питома вага захищених статей видатків (заробітної плати та енергоносіїв) у загальній сумі видатків на утримання органів місцевого самоврядування складає 95,7 відс.

Структура видатків по загальному фонду на 2022 рік, тис. грн



Видатки по загальному фонду на утримання керівництва та виконавчих органів в 2020-2021 роках та проект на 2022 рік.

№ п/п	Найменування	2020 рік, (факт)	2021 рік, (уточнений план)	2022 рік	+/- в порівнянні з уточненим планом на 2021 рік		Питома вага в загал. обсязі показників на 2022 р.
		тис. грн	тис. грн	тис. грн	тис. грн	%	
1	2	3	4	5	6	7	8
1	Штатна чисельність, шт.од.	599,5	609,5	633,5	+24,0	+3,9	X
2	Оплата праці і нарахування на заробітну плату, в т. ч.:	220 169,0	242 774,6	302 849,6	+60 075,0	+24,7	95,67
	<i>Оплата праці</i>	<i>185 340,3</i>	<i>204 464,2</i>	<i>255 062,9</i>	<i>+50 598,7</i>	<i>+24,7</i>	<i>80,6</i>
	<i>Нарахування на заробітну плату</i>	<i>34 828,7</i>	<i>38 310,4</i>	<i>47 786,7</i>	<i>+9 476,3</i>	<i>+24,7</i>	<i>15,07</i>
3	Оплата комунальних послуг	22,6	50,5	109,5	+59,0	+116,8	0,03
4	Інші видатки	7 914,6	12 161,7	13 631,2	+1 469,5	+12,1	4,3
	Всього	228 106,2	254 986,9	316 590,3	+61 603,4	+24,2	100,0

Видатки на оплату праці і нарахування на заробітну плату в сумі 302 849,6 тис. грн, що на 24,7 відс. більше уточненого плану 2021 року, в зв'язку із розширенням повноважень виконавчих органів, збільшенням чисельності на 24 шт. одиниці та прийняттям розпорядження міського голови від 12.08.2021 № 449-р «Про внесення змін до розпорядження міського голови від 14.01.2021 №15-р(к) «Про надбавки за високі досягнення у праці та щомісячне преміювання у 2021 році».

Заробітна плата розрахована відповідно до постанови КМУ від 09.03.2006 № 268 «Про упорядкування структури та умов оплати праці працівників апарату органів виконавчої влади, органів прокуратури, судів та інших органів» (зі змінами), рішення Черкаської міської ради від 25.10.2016 № 2-1159 «Про преміювання керівництва міської ради та її виконавчого комітету, а також працівників виконавчих органів міської ради» з урахуванням обмежень за розпорядженням міського голови від 12.08.2021 № 449-р.

На розрахунки за енергоносії та комунальні послуги передбачено 109,5 тис. грн, виходячи із фактичного споживання та підвищення тарифів.

Інші видатки з придбання предметів, матеріалів, оплати послуг та відрядження становлять 13 631,2 тис. грн. При розрахунку інших видатків враховані першочергові витрати: папір, канцтовари, бланки, періодичні видання, послуги зв'язку, поштові витрати, заправка картриджів, обслуговування програмного забезпечення, ремонт комп'ютерної техніки, судові збори та інше.

Штатна чисельність керівництва та працівників виконавчих органів затверджена в кількості 633,5 штатних одиниць.

Видатки на 2022 рік в розрізі головних розпорядників коштів

№ п/п	Назва департаменту	Штатна чисельність, од	Видатки, тис.грн
1	Департамент управління справами та юридичного забезпечення та відділи на обслуговуванні, в тому числі:	111	59 451,4
	<i>Керівництво міської ради та її виконавчий комітет</i>	8	
	<i>Відділ з питань роботи ради</i>	8	
	<i>Відділ "Оперативна служба"</i>	7	
	<i>Відділ "Патронатна служба"</i>	5	
	<i>Департамент управління справами та юридичного забезпечення</i>	83	
2	Департамент освіта та гуманітарної політики	36	18 304,5
3	Департамент охорони здоров'я та медичних послуг	21	9 815,8
4	Департамент соціальної політики	170	76 679,0
5	Служба у справах дітей	19,5	9 775,1
6	Департамент житлово-комунального комплексу	48	26 071,2
7	Управління інспектування	26	12 365,6
8	Департамент архітектури та містобудування	59	32 308,4
9	Управління державного архітектурно-будівельного контролю	15	7 536,7
10	Управління інформаційної політики	11	5 927,7
11	Департамент економіки та розвитку	43	20 773,2
12	Управління з питань державної реєстрації	36	16 887,1
13	Департамент фінансової політики	38	20 694,6
	Всього	633,5	316 590,3

Крім того, по бюджетній програмі «**Керівництво і управління у відповідній сфері у містах (місті Києві), селищах, селах, територіальних громадах**» за рахунок коштів бюджету міської територіальної громади встановлені бюджетні призначення по загальному фонду, а саме:

- по головному розпоряднику коштів – департаменту фінансової політики Черкаської міської ради для реалізації заходів Програми управління боргом на 2019-2027 роки (яка затверджена рішенням міської ради від 05.03.2019 № 2-4030) для здійснення місцевих запозичень та забезпечення судового супроводу передбачено 303,4 тис. грн;

- по головному розпоряднику коштів – департаменту економіки та розвитку Черкаської міської ради встановлено бюджетні призначення в сумі 19 241,431 тис. грн, з них на: оплату комунальних послуг та енергоносіїв – 11 466,191 тис. грн, інші видатки – 7 775,24 тис. грн;

- по головному розпоряднику коштів – управлінню інспектування Черкаської міської ради на реалізацію завдань та заходів, передбачених **Програмою впорядкування тимчасових споруд і зовнішньої реклами на території міста Черкаси на 2020-2022 роки** (затверджена рішенням міської ради від 20.02.2020 № 2-5687) встановлено бюджетні призначення в сумі 543,744 тис. грн.

По бюджетній програмі «**Інша діяльність у сфері державного управління**» за рахунок коштів бюджету міської територіальної громади встановлені бюджетні призначення по загальному фонду в сумі 38 293,088 тис. грн, а саме:

по головному розпоряднику коштів - управлінню інформаційної політики Черкаської міської ради встановлено призначення в сумі 36 346,251 тис. грн, в тому числі:

- на реалізацію завдань та заходів, передбачених **міською Програмою здійснення заходів, що не могли бути передбачені під час складання бюджету та порядок надання матеріальної допомоги громадянам міста** (затверджена рішенням міської ради від 17.03.2015 № 2-1096, зі змінами) передбачено 477,75 тис. грн;

- на реалізацію завдань та заходів, передбачених **міською цільовою Програмою Громадський бюджет міста Черкаси на 2019-2022 роки** (затверджена рішенням міської ради від 26.12.2019 № 2-5574) передбачено 30 204,237 тис. грн;

по головному розпоряднику коштів – департаменту архітектури та містобудування Черкаської міської ради встановлено призначення в сумі 447,55 тис. грн, в тому числі:

- на реалізацію завдань та заходів, передбачених **Програмою розвитку земельних відносин та використання і охорони земель в м. Черкаси на 2019-2023 роки** (затверджена рішенням міської ради від 21.03.2019 № 2-4224, зі змінами) передбачено 215,0 тис. грн;

- на реалізацію завдань та заходів, передбачених **Програмою розвитку містобудівного кадастру міста Черкаси на 2020-2024 роки** (затверджена рішенням міської ради від 13.12.2019 № 2-5395, зі змінами) передбачено 232,55 тис. грн;

по головному розпоряднику коштів – департаменту управління справами та юридичного забезпечення Черкаської міської ради на реалізацію завдань та заходів, передбачених **Програмою фінансування заходів, пов'язаних із нагородженням міськими відзнаками громадян, трудових колективів на 2021-2025 роки** (затверджена рішенням міської ради від 24.12.2020 № 2-47) встановлено бюджетні призначення в сумі 1 499,287 тис. грн.

ОСВІТА

На забезпечення належних умов функціонування і розвитку закладів освіти передбачено спрямувати 1 570 593,1 тис.грн, в тому числі:

- по загальному фонду – 1 471 734,7 тис.грн, із них: кошти бюджету Черкаської міської територіальної громади – 958 386,6 тис.грн; обсяг видатків освітньої субвенції з державного бюджету місцевому бюджету складає 513 348,1 тис.грн;

- по спеціальному фонду – 98858,4 тис.грн, в тому числі: власні надходження бюджетних установ, що зараховуються до спеціального фонду – 96 658,4 тис.грн, бюджет розвитку – 2 200,0 тис.грн.

Головним розпорядником коштів галузі є департамент освіти та гуманітарної політики Черкаської міської ради.

Реалізацію заходів програм забезпечують 53 дошкільні навчальні заклади, 35 загальноосвітніх навчальних закладів, 5 позашкільних навчальних закладів, 6 шкіл естетичного виховання, 4 заклади професійно-технічної освіти, інші – господарчий відділ, центр професійного розвитку педагогічних працівників, інклюзивно-ресурсний центр,

логопедичний пункт, централізована бухгалтерія та група планування, економічного аналізу та звітності департаменту освіти та гуманітарної політики.

Кошти планується спрямувати на:

- забезпечення створення належних умов для надання на належному рівні дошкільної освіти та виховання дітей в дошкільних закладах освіти в сумі 509 801,1 тис.грн, в тому числі: по загальному фонду – 463 921,7 тис.грн та по спеціальному фонду – 45 879,4 тис.грн;

- організацію навчального процесу в закладах загальної середньої освіти в сумі 749 176,8 тис.грн, в тому числі: по загальному фонду – 715 438,9 тис.грн, в т.ч. освітня субвенція з державного бюджету місцевому бюджету – 501 219,0 тис.грн; кошти бюджету Черкаської міської територіальної громади – 214 219,9 тис.грн та спеціальному фонду – 33 737,9 тис.грн;

- організацію гурткової роботи та сприяння розвитку індивідуальної та колективної творчості у закладах позашкільної освіти в сумі 43 807,4 тис.грн, в тому числі: по загальному фонду – 42 519,3 тис.грн та спеціальному фонду – 1 288,2 тис.грн;


- створення умов для доступності освіти у сфері культури для дітей та юнацтва в спеціалізованих мистецьких школах в сумі 100 693,9 тис.грн, в тому числі: по загальному фонду – 95 490,1 тис.грн та спеціальному фонду – 5 203,8 тис.грн;

- оплату послуг з підготовки фахівців у закладах професійної (професійно-технічної) освіти в сумі 133 900,6 тис.грн, в тому числі: по загальному фонду – 121 323,8 тис.грн, в т.ч. освітня субвенція з державного бюджету місцевому бюджету – 12 129,1 тис.грн, кошти бюджету Черкаської міської територіальної громади – 109 194,7 тис.грн та спеціальному фонду – 12 576,8 тис.грн;

- утримання інших закладів освіти (централізована бухгалтерія, група планування, економічного аналізу та звітності, група централізованого господарського обслуговування, логопедичний пункт, центр професійного розвитку педагогічних працівників) у сумі 28 381,2 тис.грн, в тому числі: по загальному фонду – 28 208,8 тис.грн та спеціальному фонду – 172,4 тис.грн;

- інші програми загального фонду (проведення профілактичних медичних оглядів працівників закладів освіти; одноразова допомога дітям – сиротам і дітям, позбавленим батьківського піклування, після досягнення 18-річного віку; муніципальні стипендії учням закладів загальної середньої та позашкільної освіти за досягнення в навчанні та премій учням – переможцям Міжнародних та Всеукраїнських олімпіад, конкурсів, турнірів, педагогічним працівникам, які підготували цих переможців) - у сумі 2 934,9 тис.грн;

- забезпечення діяльності інклюзивно ресурсного центру (загальний фонд) - в сумі 1 897,2 тис.грн.



Кількість дітей у дошкільних навчальних закладах міста на 01.11.2021 року складає 9 390 осіб, що на 488 осіб або 4,9 відс. менше ніж в попередньому році (9 878 осіб). Середня завантаженість 1-го ДНЗ складає 177 вих./заклад (попередній показник – 187 вих./заклад).

Кількість учнів у загальноосвітніх початкових закладах на 2021-2022 навчальний період складає 28 663 осіб, що на 397 осіб, або 1,4 відс. більше ніж у 2020-2021 навчальному періоді (28 266 осіб). Середня завантаженість 1-го ЗНЗ становить 819 уч./заклад (попередній показник – 808 уч./заклад).

Штатна чисельність працівників галузі станом на 01.11.2021 склала 7 478,08 од., в тому числі: педагогічних ставок – 4 605,79 од., фактично зайнято – 7 411,19 од., в т.ч. педагогічних ставок – 4 585,86 од. (вакансії – 66,89 шт.од.)

Видатки загального фонду по галузі "Освіта":

№	Напрями використання коштів	Касові видатки за 2020 рік	Уточнений річний план, станом на 01.11.2021 року, тис.грн	Заплановані видатки на 2022 рік	Відхилення до уточненого плану 2021 року, %		Питома вага у видатках 2022 року, %
					тис.грн	%	
1	Оплата праці і нарахування на заробітну плату, в т.ч.:	843 349,5	1 093 692,2	1 188 736,8	95 044,6	108,7	80,9
1)	дошкільні навчальні заклади, в т.ч.:	243 344,1	326 118,9	349 718,2	23 599,3	107,2	x
	- міська Програма стимулювання педагогічних працівників дошкільних навчальних закладів	11 950,3	18 837,4	23 686,8	4 849,4	125,7	x
	- міська Програма розвитку закладів дошкільної освіти міста Черкаси	0	0	1 789,1	x	x	x
2)	заклади загальної середньої освіти	429 581,2	561 737,0	607 251,3	45 514,3	108,1	x
	- міська Програма стимулювання педагогічних працівників дошкільних навчальних закладів	21,7	42,7	46,7	4,0	109,4	x
	- за рахунок коштів освітньої субвенції	348 767,7	453 426,2	501 219,0	47 792,8	110,5	x
3)	позашкільні навчальні заклади	25 349,8	32 702,1	36 402,3	3 700,2	111,3	x
	- міська Програма розвитку закладів позашкільної освіти міста Черкаси	0	0	146,3	x	x	x
4)	спеціалізовані мистецькі школи	64 392,9	82 856,1	90 341,2	7 485,1	109,0	x
5)	професійно-технічні навчальні заклади	60 577,3	64 932,5	79 122,5	14 190,0	121,9	x
	- за рахунок коштів освітньої субвенції	8 845,6	10 091,4	12 129,1	2 037,7	120,2	x
6)	методичний кабінет	3 311,9	0	0	x	x	x
7)	інші програми, заклади та заходи у сфері освіти	15 145,3	19 221,7	20 884,1	1 662,4	108,6	x
	- централізована бухгалтерія, група планування, економічного аналізу та звітності	8 689,6	10 479,7	11 954,7	1 475,0	114,1	x
	- група централізованого господарського обслуговування	3 973,1	5 386,3	5 250,9	-135,4	97,5	x
	- логопедичний пункт	2 390,7	3 261,9	3 678,5	416,6	112,8	x
	- міська Програма відпочинку працівників закладів освіти міста Черкаси	91,9	93,8	0	-93,8	x	x
8)	інклюзивно-ресурсний центр	955,3	1 538,0	1 664,7	126,7	108,2	x
9)	центр професійного розвитку педагогічних працівників	0	3 188,0	3 352,5	164,5	105,2	x
10)	надання державної підтримки особам з особливими освітніми потребами	691,7	1 397,9	0	-1 397,9	x	x
<p>Видатки на обов'язкові виплати із заробітної плати забезпечені в повному обсязі, з урахуванням підвищення з 01.01.2022 та 01.10.2022 року мінімальної заробітної плати (6500 грн/6700 грн) та розміру посадового окладу працівника I тарифного розряду ЄТС (2893 грн/2982 грн). Щорічна грошова винагорода (постанова Кабінету Міністрів України від 05.06.2000 №898) запланована у розмірі 40% до посадового окладу.</p>							
2	Продукти харчування, в т.ч.:	30 632,2	32 891,5	47 098,5	14 207,0	143,2	3,2

№	Напрями використання коштів	Касові видатки за 2020 рік	Уточнений річний план, станом на 01.11.2021 року, тис.грн	Заплановані видатки на 2022 рік	Відхилення до уточненого плану 2021 року, %		Питома вага у видатках 2022 року, %
					тис.грн	%	
1)	дошкільні навчальні заклади, в т. ч.:	17 571,0	31 153,6	45 334,6	14 181,0	145,5	x
	- міська Програма соціальної підтримки захисників державного суверенітету та незалежності України і членів їх сімей – жителів м. Черкаси	1 081,8	1 385,1	1 881,9	496,8	135,9	x
<i>Кількість учнів, які були забезпечені харчуванням по міській Програмі станом на 01.11.2021 року становить 511 осіб</i>							
2)	заклади загальної середньої освіти	11 518,9	293,7	230,1	-63,6	78,3	x
	- міська Програма організації харчування у закладах загальної середньої освіти комунальної власності міста Черкаси	11 317,3	204,1	230,1	26,0	112,7	x
<i>Кількість учнів, які були забезпечені харчуванням по зазначеній міській Програмі станом на 01.11.2021 року становить 62 особи.</i>							
3)	професійно-технічні навчальні заклади	1 542,3	1 444,2	1 533,8	89,6	106,2	x
3	Медикаменти	2231,1	359,0	835,9	476,9	232,8	0
	- міська Програма розвитку закладів дошкільної освіти міста Черкаси			210,9	x	x	x
4	Оплата комунальних послуг	61920,6	79 351,0	149 282,7	69 931,7	188,1	10,1
<i>Обсяг видатків на оплату енергоносіїв розрахований виходячи із очікуваних обсягів споживання енергоносіїв у натуральному виразі на 2022 рік (з урахуванням даних споживання у натуральному виразі за минулі роки та очікуваного споживання за 2021 рік), прогнозного зростання тарифів на рівні індексу цін виробників промислової продукції (1,078) без урахування впливу карантинних заходів.</i>							
5	Інші видатки, в т.ч.:	69 219,9	85 248,1	85 780,8	532,7	100,6	5,8
	- міська Програма організації харчування у закладах загальної середньої освіти комунальної власності міста Черкаси	0	17881,1	26 549,1	8 668,0	148,5	x
<i>Кількість учнів, які були забезпечені харчуванням (оплата кейтерингових послуг) по зазначеній міській Програмі станом на 01.11.2021 року становить 12 877 осіб.</i>							
	-міська Програма «Виплати муніципальних стипендій учням закладів загальної середньої та позашкільної освіти за досягнення у навчанні, позакласній і позашкільній діяльності та премії учням - переможцям Міжнародних та Всеукраїнських олімпіад, кон-курсів, турнірів, педагогічним і науково-педагогічним працівникам, які підготували цих переможців на 2018-2022 роки»	66,0	233,1	0	-233,1	x	x
	- міська Програма розвитку закладів загальної середньої освіти комунальної власності міста Черкаси	0	0	4 777,1	4777,1	x	x
	-міська програма про забезпечення проведення профілактичних медичних оглядів працівників установ та закладів освіти, культури, фізичної культури і спорту, закладів роботи з молоддю, підпорядкованих ДОГП ЧМР	1 045,4	1 987,6	2 110,8	123,2	106,2	x
	- міська Програма розвитку закладів дошкільної освіти міста Черкаси	0	0	200,0	200,0	x	x
	- міська Програма розвитку закладів позашкільної освіти міста Черкаси	0	0	1 053,7	1 053,6	x	x

№	Напрями використання коштів	Касові видатки за 2020 рік	Уточнений річний план, станом на 01.11.2021 року, тис.грн	Заплановані видатки на 2022 рік	Відхилення до уточненого плану 2021 року, %		Питома вага у видатках 2022 року, %
					тис.грн	%	
<i>В складі інших видатків враховані видатки:</i>							
1) для забезпечення поточних ремонтів та утримання загальноосвітніх та дошкільних навчальних закладів (для ЗНЗ – 11 178,6 тис.грн (28 663 осіб * 390 грн) та для ДНЗ – 3 126,9 тис.грн (9 390 осіб * 333 грн);							
2) на надання одноразової допомоги дітям-сиротам та дітям, позбавленим батьківського піклування, яким виповнюється 18 років – 83,3 тис.грн.							
Всього		1 007 353,3	1 291 541,8	1 471 734,7	180 192,9	114,0	100,0

Власні надходження бюджетних установ, що зараховуються до спеціального фонду за напрямками надходжень:

Напрямки надходжень	Заплановані доходи у 2022 році, тис.грн	Питома вага в загальному обсязі доходів, %
Плата за послуги, що надаються бюджетними установами згідно з їх основною діяльністю	84 246,8	87,2
Надходження бюджетних установ від додаткової (господарської) діяльності	9 246,0	9,6
Плата за оренду майна бюджетних установ, що здійснюється відповідного до Закону України «Про оренду державного та комунального майна»	2 504,0	2,6
Надходження бюджетних установ від реалізації в установленому порядку майна (крім нерухомого майна)	144,3	0,1
Надходження, що отримують бюджетні установи від підприємств, організацій, фізичних осіб та від інших бюджетних установ для виконання цільових заходів, у тому числі заходів з відчуження для суспільних потреб земельних ділянок та розміщених на них інших об'єктів нерухомого майна, що перебувають у приватній власності фізичних або юридичних осіб	517,3	0,5
Разом:	96 658,4	100

Власні надходження бюджетних установ, що зараховуються до спеціального фонду за економічною структурою:

Показник	Всього	Оплата праці	Медикаменти	Харчування	Комунальні послуги	Інші поточні видатки	Капітальні видатки
Заплановані видатки	96 658,4	27 910,9	76,3	45 837,5	6 378,5	15 351,1	1 104,1
Питома вага в загальному обсязі видатків 2021 року	100	28,9	0,1	47,4	6,6	15,9	1,1

ОХОРОНА ЗДОРОВ'Я

У 2022 році планується продовження реалізації заходів реформи фінансування системи охорони здоров'я відповідно до Закону України "Про державні фінансові гарантії медичного обслуговування населення" шляхом оплати Національною службою здоров'я України конкретних медичних послуг/групи послуг, перелік яких визначений відповідно до розпорядження Кабінету Міністрів України від 03.11.2021 № 1394-р «Питання забезпечення реалізації програми державних гарантій медичного обслуговування населення у 2022 році» (первинна медична допомога, медична допомога при гострому мозковому інсульті, медична допомога при пологах та інші).

До видатків, що здійснюються з бюджетів міських територіальних громад на охорону здоров'я, віднесені видатки на оплату комунальних послуг та енергоносіїв комунальних закладів охорони здоров'я, а також, видатки на місцеві програми розвитку та підтримки цих закладів і місцеві програми надання населенню медичних послуг понад обсяг, передбачений програмою державних гарантій медичного обслуговування населення.

Головним розпорядником коштів по галузі «Охорона здоров'я» визначено департамент охорони здоров'я та медичних послуг Черкаської міської ради. Медичну допомогу та медичні послуги населенню надають комунальні некомерційні підприємства

багатопрофільної стаціонарної допомоги (5 підприємств), лікарсько-акушерської допомоги (1 підприємство), первинної медико-санітарної допомоги (5 підприємств), амбулаторно-поліклінічної допомоги (2 підприємства) та стоматологічної допомоги (2 підприємства).

На фінансування програм та заходів в галузі охорони здоров'я на 2022 рік передбачені видатки по загальному фонду в сумі 118 522,0 тис.грн, що порівняно з уточненими на 01.11.2021 року річними плановими видатками збільшуються на 9,7 відс. (10 519,6 тис.грн). Відповідні видатки спрямовуються на виконання міських програм та заходів у сфері охорони здоров'я, а саме:

- міської програми фінансової підтримки комунальних некомерційних підприємств (закладів охорони здоров'я) Черкаської міської ради на 2021-2023 роки – 90 154,8 тис.грн, в тому числі на оплату комунальних послуг та енергоносіїв комунальних закладів – 64 951,3 тис.грн, придбання засобів індивідуального захисту – 20 000,0 тис.грн, заробітну плату працівників дитячої стоматологічної поліклініки – 5 203,5 тис.грн;

- міської програми надання медичних послуг жителям міста Черкаси понад обсяг, передбачений програмою державних гарантій медичного обслуговування населення, на 2021-2023 роки (відшкодування вартості лікарських засобів та спеціальних харчових сумішей за пільговими рецептами, технічних засобів для осіб з інвалідністю, продуктів дитячого харчування для дітей з малозабезпечених сімей, вартості проведення зубопротезування та планової стоматологічної допомоги пільговим категоріям громадян та вартості послуг з фізіотерапії, наданих РОП «Астра») – 23 889,0 тис.грн;

- заходів з організації і сприяння приписці громадян до призовних дільниць та їх призову на строкову військову службу (відшкодування вартості медичних оглядів осіб, що призиваються на військову службу та приписуються до призовних дільниць) – 4 478,2 тис.грн;

Видатки галузі здійснюються по 6-ти бюджетних програмах та спрямовуються на виконання заходів та надання:

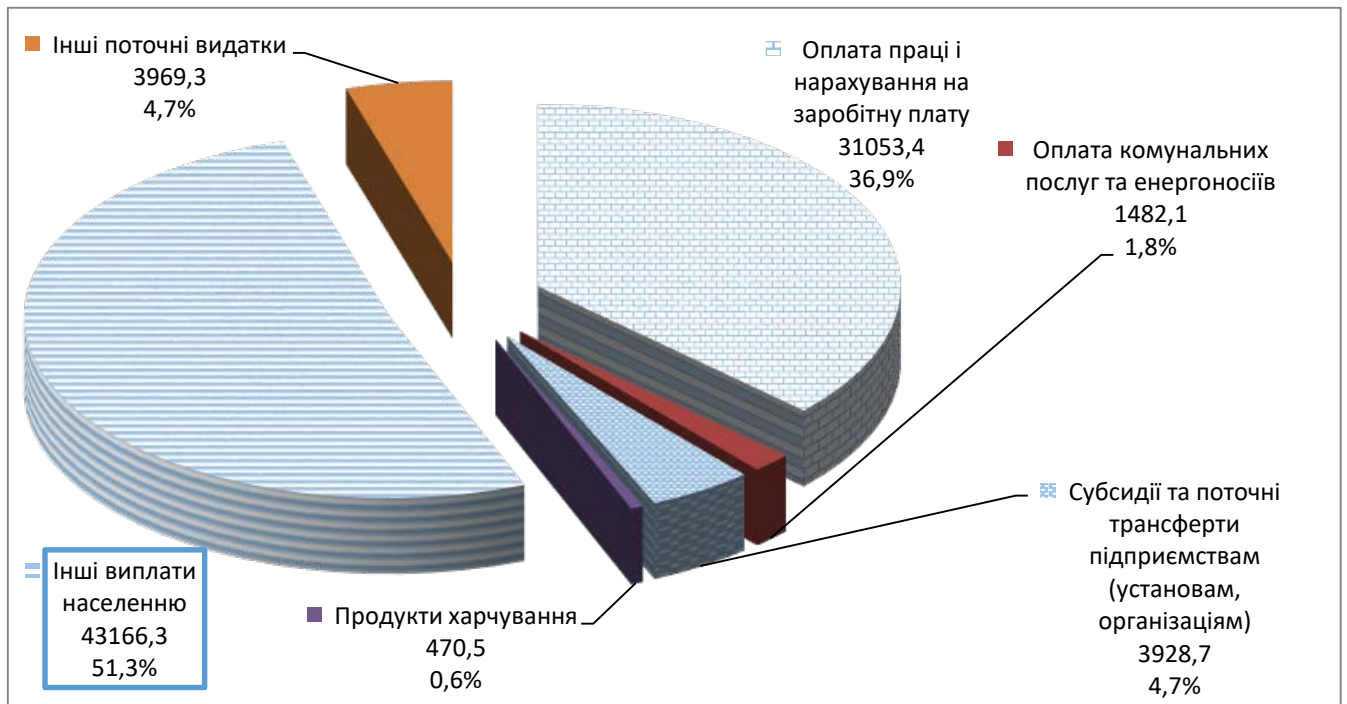
- багатопрофільної стаціонарної медичної допомоги населенню – 64 087,1 тис.грн;
- лікарсько-акушерської допомоги вагітним, породіллям та новонародженим – 5 815,5 тис.грн;
- амбулаторно-поліклінічної допомоги населенню (крім первинної медичної допомоги) – 4 144,0 тис.грн;
- стоматологічної допомоги населенню – 5 628,3 тис.грн;
- первинної медико-санітарної допомоги населенню – 10 479,9 тис.грн;
- забезпечення фінансування інших програм та заходів у сфері охорони здоров'я – 28 367,2 тис.грн.

СОЦІАЛЬНИЙ ЗАХИСТ ТА СОЦІАЛЬНЕ ЗАБЕЗПЕЧЕННЯ

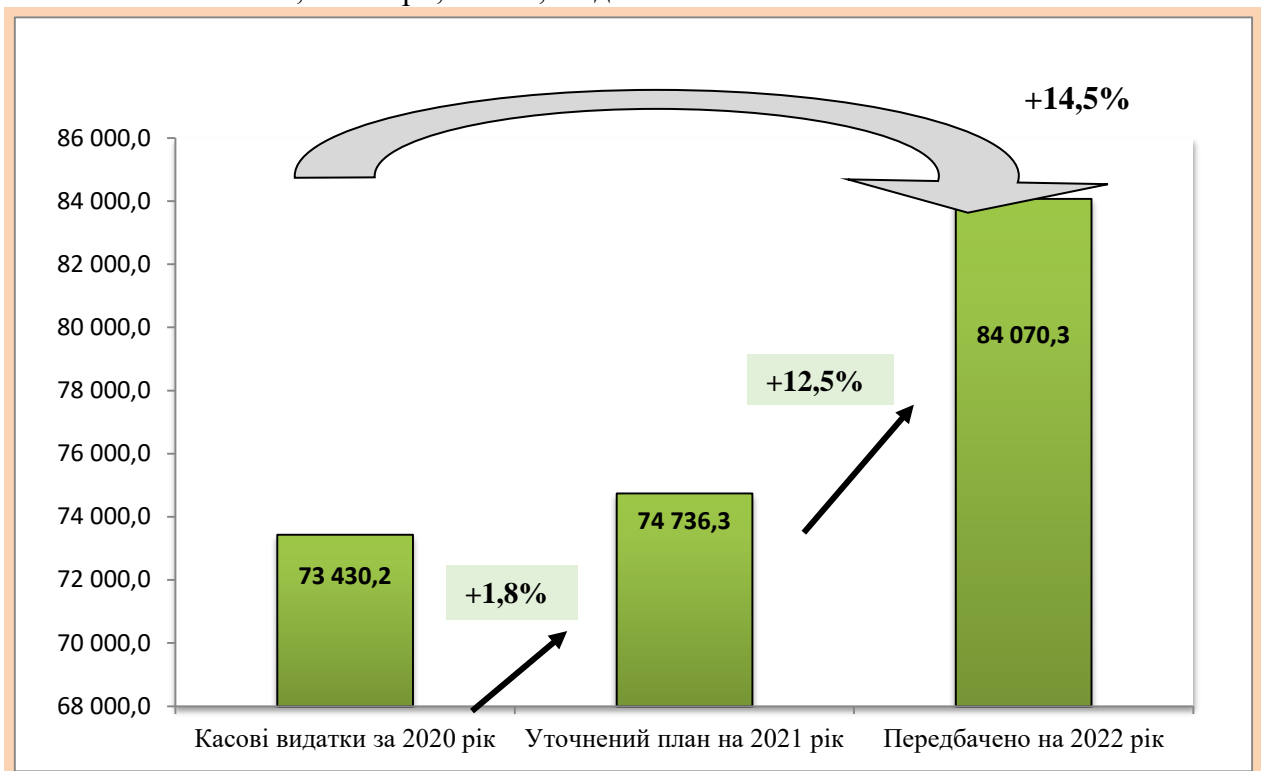
Повноваження із здійснення видатків на соціальний захист та соціальне забезпечення надано 3 головним розпорядникам коштів бюджету Черкаської міської територіальної громади, зокрема департаменту соціальної політики, департаменту освіти та гуманітарної політики, департаменту економіки та розвитку. За рахунок зазначеного розділу здійснюється фінансування 14 бюджетних програм, 7 міських цільових програм, 3 бюджетних установ, 9 одержувачів коштів.

В бюджеті територіальної громади на 2021 рік на соціальний захист та соціальне забезпечення по загальному фонду заплановані видатки у сумі 84 070,3 тис. грн, по спеціальному фонду у сумі 4 348,1 тис. грн.

Структура видатків загального фонду бюджету Черкаської міської територіальної громади на 2022 рік на соціальний захист та соціальне забезпечення за економічною класифікацією видатків:



В порівнянні з уточненими видатками за 2021 рік видатки на 2022 рік по загальному фонду збільшились на 9 334,0 тис. грн, або 12,5 відс.:



1. На реалізацію міських програм по загальному фонду передбачені видатки у сумі 30 985,7 тис. грн, а саме:

1.1. на реалізацію міської соціальної програми «Турбота» на період з 2018 до 2022, затвердженої рішенням міської ради від 10.11.2017 № 2-2578 (зі змінами) (головний розпорядник коштів департамент соціальної політики) – 15 267,3 тис. грн, зокрема:

- матеріальна допомога громадянам міста з фонду міського голови та депутатів міської ради – 3 811,5 тис. грн (розмір фондів депутатів міської ради, міського голови порівняно з 2021 роком збільшено на індекс інфляції 106,2 %);

- матеріальна допомога на поховання деяких категорій осіб (постанова КМУ від 31.01.2007 № 99) – 340,0 тис. грн (розрахункова кількість отримувачів допомоги становить 170 осіб, розмір виплат 2,0 тис. грн);

- щомісячні стипендії жителям м. Черкаси, яким виповнилось 100 і більше років – 145,0 тис. грн (розрахункова кількість отримувачів 13 осіб, розмір щомісячної стипендії 1,0 тис. грн);

- грошова допомога, придбання квітів та подарунків мешканцям міста з нагоди виповнення 100-річного ювілею – 19,5 тис. грн (розрахункова кількість отримувачів 3 особи розмір грошової допомоги 5,0 тис. грн; вартість квітів, подарунків для привітання одного ювіляра 1,5 тис. грн);

- проведення конкурсу на закупівлю соціальних послуг у недержавних суб'єктів (соцзамовлення) – 70,2 тис. грн;

- компенсація за перевезення осіб з інвалідністю 1 та 2 груп та дітей з інвалідністю з вадами опорно-рухового апарату, які пересуваються за допомогою інвалідного візка, автомобілем спеціалізованого призначення – 475,3 тис. грн (розрахунок проведено з урахуванням заробітної плати 1 водія, витрат на паливно-мастильні матеріали, запчастини, послуги зі страхування);

- щорічна грошова допомога, учням ВНЗ денної форми навчання, які пересуваються за допомогою інвалідного візка - 20,0 тис. грн (4 особи, розмір допомоги 5,0 тис. грн);

- організація щорічних поїздок в поминальні дні для осіб, постраждалих внаслідок Чорнобильської катастрофи, до зони відчуження (міста Чорнобиль, Прип'ять, село Поліське) для відвідування місць поховань родичів – 13,8 тис. грн (видатки 2021 року збільшено на індекс інфляції 106,2%);

- щорічна грошова винагорода для учасників ВВВ до 1 травня – 390,0 тис. грн (розрахункова кількість отримувачів допомоги становить 130 осіб, розмір виплат 3,0 тис. грн);

- пільги для водіїв з інвалідністю, водіїв та організацій, які перевозять осіб з інвалідністю, на безоплатне зберігання транспортних засобів – 109,5 тис. грн (10 пільгових місць, 30 грн за 1 добу зберігання, 365 днів);

- надання фінансової підтримки громадським організаціям – 3 268,7 тис. грн (видатки передбачено на підставі рішення комісії для визначення громадських організацій м. Черкаси, яким може надаватися фінансова підтримка за рахунок коштів бюджету територіальної громади);

- пільги на оплату житлово-комунальних послуг – 2128,0 тис. грн (пільги надаються особам з інвалідністю I-II групи з вадами зору (розрахункова кількість 380 осіб), членам сімей воїнів, які загинули в Афганістані – 11 сімей);

- на надання пільг на придбання ліків громадянам, які постраждали внаслідок Чорнобильської катастрофи – 495,5 тис. грн (видатки 2021 року збільшено на індекс інфляції 106,2%);

- на виплату компенсацій фізичним особам, які надають соціальні послуги по догляду за особами з інвалідністю (постанова КМУ від 29.04.2004 № 558, постанова КМУ від 23.09.2020 № 859) – 3 980,3 тис. грн (розрахункова кількість отримувачів компенсації складає 350 осіб);

1.2 на реалізацію міської програми соціального захисту окремих категорій громадян – мешканців м. Черкаси, які мають право на пільги відповідно до законодавства, затвердженої рішенням міської ради від 12.06.2018 №2-3420 (зі змінами) (головний розпорядник коштів департамент соціальної політики) – 2 614,3 тис. грн, зокрема:

- щомісячна грошова компенсація на автомобільне паливо – 17,8 тис. грн (1 особа*50 літрів*28,0 грн/літр (середньорічна вартість пального протягом 2021 року збільшено на індекс інфляції 106,2%)*12 міс.);

- забезпечення санаторно-курортними путівками деяких категорій громадян – 596,2 тис. грн (заплановано придбання 53 санаторно-курортних путівок для: осіб з інвалідністю внаслідок війни – 8 путівок; осіб з інвалідністю внаслідок війни (спинальний профіль) – 4

путівки; супроводжуваних осіб з інвалідністю – 4 путівки; учасників бойових дій – 29 путівок; учасники війни, членів сімей померлих – 8 путівок);

- відшкодування витрат за проїзд громадян, які постраждали внаслідок Чорнобильської катастрофи, віднесеним до категорії 1, 2 – 41,7 тис. грн (100 осіб, які скористались правом на пільгу * 417,0 грн розрахункова вартість 1 поїздки);

- надання пільг з послуг зв'язку окремим категоріям громадян – 1385,1 тис. грн, зокрема:

- * надання пільг на абонементну плату за користуванням телефоном – 1384,9 тис. грн (2565 пільговиків*45,0 грн середня вартість пільги в міс.*12 міс.);

- * встановлення телефонів окремим категоріям громадян – 0,2 тис. грн (5 осіб * 50,00 грн вартість встановлення одного телефону);

- компенсація ПАТ «Укрзалізниця» вартості проїзду на залізничному транспорті приміського сполучення пільгових категорій міста Черкаси – 573,5 тис. грн (1593 пільгових перевезень на місяць * 30,0 грн *12 міс.).

1.3. на реалізацію програми соціальної підтримки сімей на 2021-2025 роки, затвердженої рішенням міської ради від 26.01.2021 №3-42 (зі змінами) (головний розпорядник коштів департамент соціальної політики) –9 927,6 тис. грн, зокрема:

- надання подарункових наборів з дитячими речами першої необхідності при народженні дитини 1200,0 тис. грн (заплановано придбання 600 подарункових наборів, вартість одного набору 2,0 тис. грн);

- надання одноразової грошової винагороди багатодітним батькам, дружинам яких присвоєно почесне звання «Мати-героїня» - 30,0 тис. грн (6 осіб, розмір допомоги 5,0 тис. грн);

- надання одноразової грошової винагороди жителям міста Черкаси, яким присвоєно почесне звання «Мати-героїня» - 30,0 тис. грн (6 осіб, розмір допомоги 5,0 тис. грн);

- придбання новорічних подарункових наборів з нагоди новорічних та різдвяних свят для пільгових категорій дітей – 205,4 тис. грн (заплановано придбання 1700 подарунків);

- придбання для багатодітних сімей побутової техніки при народженні 5 (п'ятої) і кожної наступної дитини або при народженні одночасно трьох і більше дітей - 75,0 тис. грн (5 сімей, вартість побутової техніки для однієї сім'ї – 15,0 тис. грн);

- надання одноразової матеріальної допомоги багатодітним сім'ям, у яких проживають і виховуються 5 (п'ятеро) і більше дітей, які опинилися в складних життєвих обставинах та самотійно не можуть їх подолати – 260,0 тис. грн (26 сімей, розмір допомоги 10,0 тис. грн на сім'ю);

- надання грошової допомоги на придбання дитячих товарів сім'ям, діти у яких народилися в День міста Черкаси – 60,0 тис. грн (6 дітей, розмір допомоги – 10,0 тис. грн);

- забезпечення оздоровленням та відпочинком дітей пільгових категорій – 8067,2 тис. грн (заплановано оздоровлення 910 дітей).

1.4. на реалізацію програми підтримки молоді м. Черкаси на 2022-2026 роки, затвердженої рішенням міської ради від 09.11.2021 № 13-9 (головний розпорядник коштів департамент освіти та гуманітарної політики) передбачено видатки в сумі 861,9 тис.грн.

1.5. на реалізацію міської цільової комплексної програми національно-патріотичного виховання дітей та молоді на 2019-2022 роки, затвердженої рішенням міської ради від 04.10.2019 № 2-5288 передбачено видатки в сумі 1 271,9 тис.грн.

1.6. на виконання міської Програми зайнятості населення м. Черкаси на 2019-2023 роки, затвердженої рішенням міської ради від 21.03.2019 № 2-4172 (зі змінами), передбачено 1 042,7 тис. грн (головні розпорядники коштів: департамент соціальної політики – 382,7 тис. грн, департамент економіки та розвитку – 660,0 тис. грн).

2. З метою надання соціальних послуг особам похилого віку, особам з інвалідністю від 18 років в місті Черкаси функціонує територіальний центр надання соціальних послуг. В територіальному центрі послуги громадянам надаються у таких відділеннях: соціальної допомоги вдома, денного перебування, організації надання адресної натуральної допомоги, відділенні тимчасового проживання.

На утримання територіального центру надання соціальних послуг на 2022 рік заплановані видатки у сумі 24948,6 тис. грн, в т.ч. по загальному фонду – 24 395,0 тис. грн, спеціальному фонду – 553,6 тис. грн (головний розпорядник коштів департамент соціальної політики).

Штатна чисельність працівників установи з 01.01.2022 становить 164,0 одиниці. Відповідно до рішення Черкаської міської ради від 21.10.2021 №12-20 «Про внесення змін до рішення Черкаської міської ради від 22.08.2019 №2-4753 «Про утворення центру комплексної реабілітації для осіб з інвалідністю «Жага життя», внесення змін до рішення Черкаської міської ради від 24.04.2017 №2-1977 «Про перейменування територіального центру соціальної допомоги Соснівського району м. Черкаси та реорганізацію територіального центру соціальної допомоги Придніпровського району м. Черкаси» з 01.01.2022 штатну чисельність збільшено на 7 штатних одиниць в зв'язку з утворенням відділення тимчасового проживання.

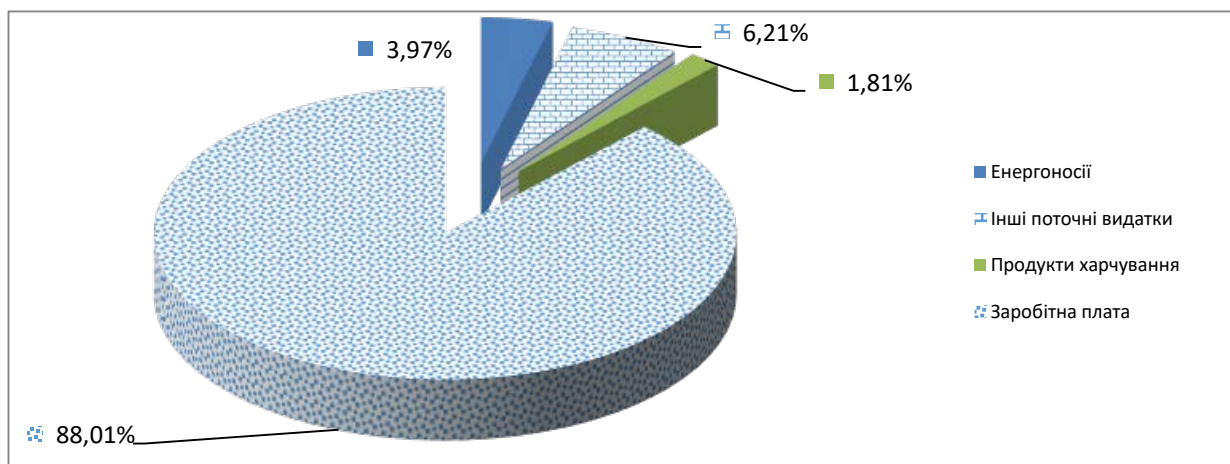
В бюджеті територіальної громади видатки на оплату праці і нарахування на заробітну плату заплановані в сумі 21 470,8 тис. грн (зокрема, заплановано муніципальну надбавку соціальним робітникам в розмірі 30% посадового окладу відповідно до п.24 міської соціальної програми «Турбота» в сумі 1 620 3 тис.грн). Питома вага видатків на оплату праці і нарахування на заробітну плату в загальному обсязі видатків складає 88,01 відс. Видатки розраховані з урахуванням мінімальної заробітної плати в розмірі 6500 грн з 01.01.2022, 6700 грн з 01.10.2022 на місяць відповідно до показників затверджених в проекті Закону України «Про Державний бюджет України на 2022 рік». Розрахунок заробітної плати проведено з урахуванням 164 штатних одиниць.

На оплату продуктів харчування передбачено видатки в сумі 441,3 тис.грн (зокрема: міська програма проведення культурно-просвітницьких заходів для осіб похилого віку, слухачів «Університет III віку» на 2020-2024 – 15,0 тис. грн, міська соціальна програма «Турбота» - 426,3 тис. грн), що становить 1,81 відс. до загального обсягу видатків на 2022 рік.

Розрахунок потреби на оплату комунальних послуг та енергоносіїв проводився відповідно розрахункових натуральних показників споживання на 2022 рік * діючих тарифів * коефіцієнту підвищення на 2022 рік 1,078. Таким чином, потреба на оплату комунальних послуг та енергоносіїв становить 968,7 тис. грн та складає 3,97 відс. до загального обсягу видатків на рік.

На інші видатки передбачені кошти у сумі 1514,2 тис. грн (зокрема: міська програма проведення культурно-просвітницьких заходів для осіб похилого віку, слухачів «Університет III віку» на 2020-2024 – 110,6 тис. грн, міська соціальна програма «Турбота» - 80,0 тис. грн) та становлять 6,21 відс. до загального обсягу видатків на рік.

Структура видатків загального фонду по територіальному центру надання соціальних послуг на 2022 рік



По спеціальному фонду (власні надходження бюджетних установ, що зараховуються до спеціального фонду) видатки заплановані в сумі 553,6 тис. грн, зокрема від плати за

послуги, що надаються бюджетними установами згідно з функціональними повноваженнями, - 215,4 тис. грн, плати за оренду майна бюджетних установ – 335,2 тис. грн, від реалізації в установленому порядку майна (крім нерухомого) - 3,0 тис. грн.

Власні надходження передбачені на оплату праці і нарахування на заробітну плату в сумі – 44,0 тис. грн, оплату продуктів харчування – 10,0 тис. грн, плату комунальних послуг та енергоносіїв – 342,5 тис. грн, інші поточні видатки – 157,1 тис. грн.

3. З метою проведення комплексної реабілітації осіб з інвалідністю в м. Черкаси відповідно до рішення Черкаської міської ради від 22.08.2019 №2-4753 «Про утворення центру комплексної реабілітації для осіб з інвалідністю «Жага життя», внесення змін до рішення Черкаської міської ради від 24.04.2017 №2-1977 «Про перейменування територіального центру соціальної допомоги Соснівського району м. Черкаси та реорганізацію територіального центру соціальної допомоги Придніпровського району м. Черкаси» утворено центр комплексної реабілітації для осіб з інвалідністю «Жага життя». Штатна чисельність центру - 27,5 одиниць.

В центрі надаються послуги дітям з інвалідністю, особам з інвалідністю до 35 років.

На утримання центру комплексної реабілітації на 2022 рік заплановані видатки по загальному фонду у сумі 5 824,8 тис. грн (головний розпорядник коштів департамент соціальної політики).

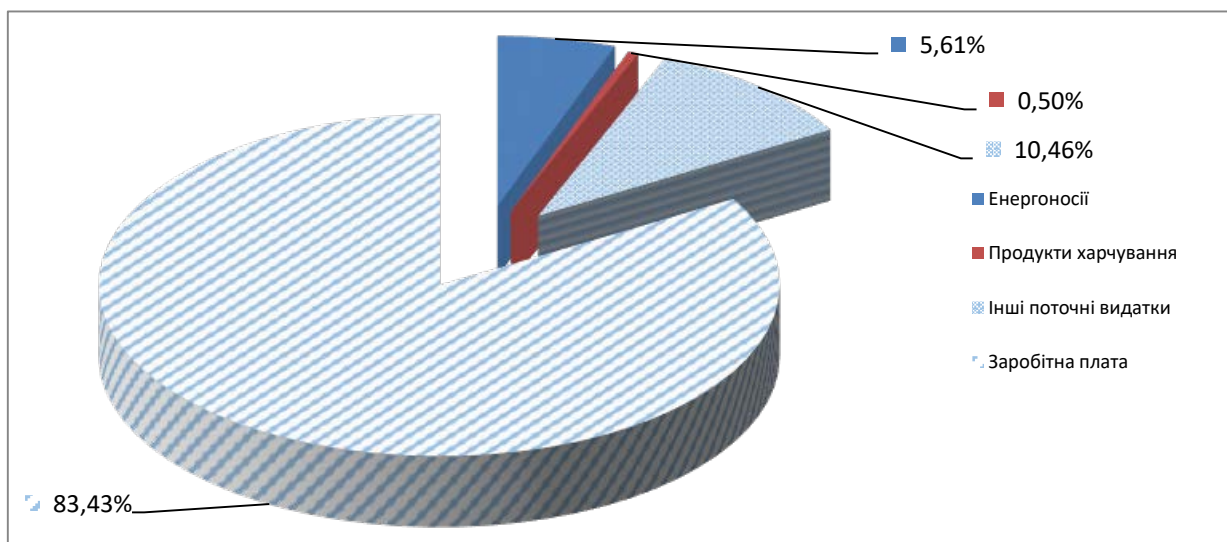
Видатки на оплату праці і нарахування на заробітну плату заплановані в сумі 4 859,7 тис. грн. Питома вага видатків на оплату праці і нарахування на заробітну плату в загальному обсязі видатків складає 83,43 відс. Видатки розраховані з урахуванням мінімальної заробітної плати в розмірі 6500 грн з 01.01.2022, 6700 грн з 01.10.2022 на місяць відповідно до показників затверджених в проекті Закону України «Про Державний бюджет України на 2022 рік». Розрахунок заробітної плати проведено з урахуванням 27,5 штатних одиниць.

На оплату продуктів харчування передбачено видатки в сумі 29,2 тис.грн (програма соціальної підтримки сімей на 2021-2025 роки), що становить 0,5 відс. до загального обсягу видатків на утримання установи на рік.

Розрахунок потреби на оплату комунальних послуг та енергоносіїв проводився відповідно розрахункових натуральних показників споживання на 2022 рік * діючих тарифів * коефіцієнту підвищення на 2022 рік 1,078. Таким чином, потреба на оплату комунальних послуг та енергоносіїв становить 326,8 тис. грн, що складає 5,61 відс. від загальної потреби на утримання установи.

На інші видатки передбачені кошти у сумі 609,1 тис. грн (зокрема на реалізацію міської програми соціальної підтримки сімей м. Черкаси на 2021-2025 роки – 23,3 тис. грн) та становлять 10,46 відс. до загального обсягу видатків на рік.

Структура видатків загального фонду по центру комплексної реабілітації для осіб з інвалідністю «Жага життя» на 2022 рік



4. З метою надання соціальних послуг сім'ям, дітям та молоді, які належать до вразливих груп населення та/або перебувають у складних життєвих обставинах, в місті Черкаси створено Черкаський міський центр соціальних служб (ЧМЦСС).

На утримання центру соціальних служб по загальному фонду на 2022 рік заплановані видатки у сумі 4 676,4 тис.грн (головний розпорядник коштів департамент соціальної політики).

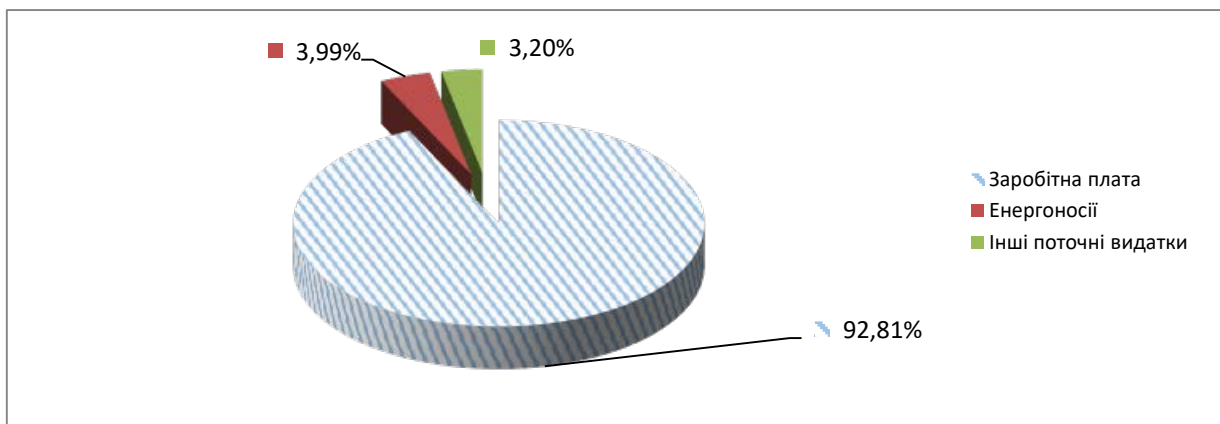
Штатна чисельність установи становить 22 одиниці.

В бюджеті територіальної громади видатки на оплату праці і нарахування на заробітну плату заплановані в сумі 4 340,2 тис. грн. Питома вага видатків на оплату праці і нарахування на заробітну плату в загальному обсязі видатків складає 92,81 відс. Видатки розраховані з урахуванням мінімальної заробітної плати в розмірі 6500 грн з 01.01.2022, 6700 грн з 01.10.2022 на місяць відповідно до показників затверджених в проекті Закону України «Про Державний бюджет України на 2022 рік». Розрахунок заробітної плати проведено з урахуванням 22 штатних одиниць.

Розрахунок потреби на оплату комунальних послуг та енергоносіїв проводився відповідно розрахункових натуральних показників споживання на 2021 рік * діючих тарифів * коефіцієнту підвищення на 2022 рік 1,078. Таким чином, потреба на оплату комунальних послуг та енергоносіїв становить 186,5 тис. грн, що складає 3,99 відс. від загальної потреби на утримання установи.

На інші видатки передбачені кошти у сумі 149,7 тис. грн (зокрема на реалізацію міської програми соціальної підтримки сімей м. Черкаси на 2021-2025 роки– 18,6 тис. грн) та становлять 3,2 відс. до загального обсягу видатків на рік.

Структура видатків загального фонду по ЧМЦСС на 2022 рік



5. Крім того, в бюджеті Черкаської міської територіальної громади на 2022 рік враховано видатки по департаменту соціальної політики для забезпечення додаткових соціальних гарантій захисникам державного суверенітету України, членів їх сімей та членів сімей загиблих громадян, та постраждалих учасників Революції Гідності в сумі 18 188,4 тис. грн (рішення виконавчого комітету Черкаської міської ради від 12.10.2021 №1101 «Про проєкт рішення Черкаської міської ради «Про затвердження Комплексної програми соціальної підтримки захисників державного суверенітету та незалежності України і членів їх сімей – жителів м. Черкаси на 2022-2024 роки»), зокрема:

- одноразова грошова допомога для оздоровлення поранених учасників АТО, ООС – 25,0 тис. грн (планова кількість отримувачів допомоги становить 5 осіб, розмір допомоги - 5,0 тис. грн);

- одноразова грошова допомога сім'ям загиблих і померлих внаслідок отриманих поранень та (або) захворювань, пов'язаних із захистом Батьківщини, учасників АТО, ООС– 150,0 тис. грн (планова кількість отримувачів допомоги - 3 сім'ї, розмір допомоги - 50,0 тис. грн);

- щорічна грошова допомога на оздоровлення членам сімей учасників АТО, ООС, Революції Гідності, які загинули або померли внаслідок отриманих поранень та (або) захворювань, пов'язаних із захистом Батьківщини, участю у Революції Гідності – 550,0 тис.

- грн (планова кількість отримувачів допомоги – 110 осіб, розмір допомоги – 5,0 тис. грн);
- щомісячні стипендії членам сімей учасників АТО, ООС, Революції Гідності, які загинули або померли внаслідок отриманих поранень та (або) захворювань, пов'язаних із захистом Батьківщини, участю у Революції Гідності – 5 280,0 тис. грн (планова кількість отримувачів допомоги – 110 осіб, розмір допомоги щомісячно – 4,0 тис. грн);
 - щорічна грошова винагорода до Дня Незалежності України учасникам АТО, ООС, постраждалим учасникам Революції Гідності – 1 600,0 тис. грн (планова кількість отримувачів винагороди – 1600 осіб, розмір допомоги – 1,0 тис. грн);
 - санаторно-курортне лікування учасників АТО, ООС в мережі санаторних закладів Черкаської області на умовах співфінансування з обласним бюджетом (50X50) – 28,2 тис. грн (планова кількість – 3 особи, повна планова вартість путівки 18,8 тис. грн);
 - соціальна реабілітація учасників АТО, ООС, постраждалих учасників Революції Гідності, які потребують реабілітаційно-відновлювальних заходів у водному середовищі, - 53,9 тис. грн (планова кількість 10 осіб, 10 занять на місяць*10 місяців* вартість одного заняття (53,90 грн - вартість одного заняття в 2021 році 50,75 збільшено на індекс інфляції 106,2%);
 - здійснення поховання загиблих і померлих внаслідок отриманих поранень учасників антитерористичної операції (транспортування, організація поховання, озвучування церемонії, поминальний обід) – 121,5 тис. грн;
 - одноразова матеріальна допомога для вирішення соціально-побутових питань захисникам державного суверенітету та незалежності України та членам їх сімей – жителям м. Черкаси – 10 000, 0 тис. грн (планова кількість - 100 осіб, розмір допомоги 100,0 тис. грн);
 - щорічна матеріальна допомога з нагоди Дня знань сім'ям учасників АТО, ООС, які загинули або померли внаслідок отриманих поранень та (або) захворювань, пов'язаних із захистом Батьківщини, у яких виховуються діти шкільного віку для підготовки до навчального року – 162,5 тис. грн (6,5 тис. грн на одну дитину, 25 дітей);
 - виготовлення та розміщення на сітілайтах міста з нагоди відзначення Дня пам'яті захисників України, які загинули в боротьбі за незалежність, суверенітет і територіальну цілісність України, портретів загиблих черкащан – 4,0 тис. грн;
 - пільги на оплату житлово-комунальних послуг, внесків за встановлення, обслуговування та заміну вузлів комерційного обліку членам сімей учасників АТО, ООС, Революції Гідності, які загинули або померли внаслідок отриманих поранень та (або) захворювань, пов'язаних із захистом Батьківщини, участю у Революції Гідності – 213,3 тис. грн (розрахунок проведено на 79 членів сімей загиблих з урахуванням діючих тарифів на житлово-комунальні послуг та індексу інфляції на 2022 рік).

КУЛЬТУРА І МИСТЕЦТВО

Для задоволення культурних потреб населення міста на реалізацію заходів програм галузі передбачені видатки в сумі 51 292,1 тис.грн, в тому числі:

- по загальному фонду – 49 457,5 тис.грн;
- по спеціальному фонду – 1 834,6 тис.грн, в тому числі: власні надходження бюджетних установ, що зараховуються до спеціального фонду – 234,6 тис.грн, бюджет розвитку – 1600,0 тис.грн.

Головними розпорядником коштів по галузі «Культура і мистецтво» визначено департамент освіти та гуманітарної політики Черкаської міської ради.

Реалізацію заходів програм забезпечують 14 бібліотечних філій, будинок культури ім. Івана Кулика, Черкаський міський Палац молоді, Черкаський міський археологічний музей Середньої Наддніпрянщини, сектор з обслуговування закладів культури департаменту освіти та гуманітарної політики (ЦБ №4); надається фінансова підтримка комунальному підприємству КП «Кінотеатр «Україна» та комунальній організації Черкаський міський зоологічний парк «РОШЕН».

Кошти планується спрямувати на:

- забезпечення задоволення потреб населення в послугах бібліотечного простору для централізованої бібліотечної системи (14 бібліотечних філій) в сумі 17 816,7 тис.грн, в т.ч. по загальному фонду – 17 206,7 тис.грн, по спеціальному фонду – 610,0 тис.грн;


- утримання в належному стані музейних експонатів, здійснення виставкової діяльності Черкаського міського археологічного музею Середньої Наддніпряниці в сумі 1 311,8 тис.грн, в т.ч. по загальному фонду – 1 291,8 тис.грн, та по спеціальному фонду – 20,0 тис.грн;

- організацію діяльності міського будинку культури ім. Івана Кулика та Палацу молоді в сумі 10 201,7 тис.грн, в т.ч. по загальному фонду – 8 997,1 тис.грн, по спеціальному фонду – 1204,6 тис.грн;

- утримання сектору з обслуговування закладів культури департаменту освіти та гуманітарної політики (ЦБ №4) в сумі 798,1 тис.грн (загальний фонд);

- надання фінансової підтримки двом комунальним підприємствам в сумі 12 280,7 тис.грн (загальний фонд), в т.ч.: КП «Кінотеатр «Україна» в сумі 3 666,9 тис.грн та Черкаському міському зоологічному парку «РОШЕН» – 8 613,8 тис.грн;

- організацію дозвілля черкащан та гостей міста, виплату стипендій обдарованим дітям та педагогам, які підготували дітей до конкурсів - 8 883,1 тис.грн.



Штатна чисельність працівників галузі станом на 01.10.2021 р. становить 269,55 од., фактична чисельність – 261,75 од. (вакансії 7,8 шт.од.).

Видатки загального фонду по галузі "Культура і мистецтво" на 2022 рік

№	Напрямок використання коштів	Касові видатки за 2020 рік	Уточнений річний план, станом на 01.11.2021 року, тис.грн	Заплановані видатки на 2022 рік	Відхилення до уточненого плану 2021 року		Питома вага в загальному у обсязі видатків
					тис.грн	%	
1	Оплата праці і нарахування на заробітну плату	17 236,6	22 659,0	24 131,5	1 472,5	106,5	48,8
<i>Видатки на обов'язкові виплати із заробітної плати забезпечені в повному обсязі, з урахуванням підвищення з 01.01.2022 та 01.10.2022 року мінімальної заробітної плати (6500 грн/6700 грн) та розміру посадового окладу працівника I тарифного розряду ЄТС (2893 грн/2982 грн).</i>							
2	Оплата комунальних послуг та енергоносіїв	1 851,2	1 749,4	3 540,0	1 790,6	202,4	7,2
<i>Обсяг видатків на оплату енергоносіїв розрахований виходячи із очікуваних обсягів споживання енергоносіїв у натуральному виразі на 2022 рік (з урахуванням даних споживання у натуральному виразі за минулі роки та очікуваного споживання за 2021 рік), прогнозного зростання тарифів на рівні індексу цін виробників промислової продукції (1,078) без урахування впливу карантинних заходів.</i>							
3	Інші видатки	12 963,0	18 211,1	21 786,0	3 574,9	119,6	44,0
	Всього	32 050,7	42 619,5	49 457,5	6 838,0	116,0	100,0

Видатки загального фонду на реалізацію міських програм галузі «Культура і мистецтво» в 2022 році в розрізі напрямків:

№	Напрямок використання коштів	Касові видатки за 2020 рік	Уточнений річний план, станом на 01.11.2021 року, тис.грн	Заплановані видатки на 2022 рік	Відхилення до уточненого плану 2021 року	
					тис.грн	%
1.	Міська програма "Мистецькі Черкаси" на 2020-2024 роки, в т.ч.:	31 101,5	39 739,5	47 933,1	8 193,6	120,6
1.1)	проведення інших культурно-освітніх заходів, в т.ч.:	1 958,8	4 247,9	8 157,0	3 909,1	192,0
	- оплата праці і нарахування на заробітну плату (муниципальний духовий оркестр)	45,6	582,0	656,9	74,9	112,8
	- інші видатки	1 913,2	3 665,9	7 500,0	3 834,1	204,6
1.2)	утримання Черкаської міської централізованої бібліотечної системи (залучено до виконання заходів програми з 01.01.2020 року)	13 400,2	15 982,7	17 206,7	1 224,0	107,7
	- оплата праці і нарахування на заробітну плату	11 018,8	14 043,7	14 732,2	688,5	104,9
	- оплата комунальних послуг та енергоносіїв	843,8	858,8	1 627,3	768,5	189,5
	- інші видатки	1 537,6	1 080,2	847,2	-233,0	78,4
1.3)	утримання Черкаського міського археологічного музею Середньої Наддніпряниці, в т.ч.:	854,9	1 180,7	1 291,8	111,1	109,4
	- оплата праці і нарахування на заробітну плату	684,7	942,9	1 024,0	81,1	108,6
	Видатки на обов'язкові виплати із заробітної плати забезпечені в повному обсязі, з урахуванням підвищення з 01.01.2022 та 01.10.2022 року мінімальної заробітної плати (6500 грн/6700 грн) та розміру посадового окладу працівника I тарифного розряду ЄТС (2893 грн/2982 грн).					
	- оплата комунальних послуг та енергоносіїв	13,2	17,7	34,0	16,3	192,1
	- інші видатки	157,0	220,1	233,8	13,7	106,2
1.4)	утримання Черкаського міського будинку культури ім. Івана Кулика та Палацу молоді, в т.ч.:	6 111,9	7 433,3	8 997,1	1 563,8	121,0
	- оплата праці і нарахування на заробітну плату	4 981,1	6 392,3	6 950,0	557,7	108,7
	- оплата комунальних послуг та енергоносіїв	984,3	864,2	1 860,0	995,8	215,2
	- інші видатки	146,5	176,9	187,1	10,2	105,8
1.5)	надання фінансової підтримки КП "Кінотеатр "Україна", в т.ч.:	2 406,1	3 190,2	3 666,9	476,7	114,9
	- оплата праці і нарахування на заробітну плату	1 949,5	2 441,9	2 549,3	107,4	104,4
	- оплата комунальних послуг та енергоносіїв	456,6	628,3	1 117,6	489,3	177,9
	- інші видатки	0,0	120,0	0,0	-120,0	0,0
1.6)	надання фінансової підтримки КП «Черкаський міський зоологічний парк «РОШЕН», в т.ч.:	6 369,7	7 704,6	8 613,8	909,2	111,8
	- оплата праці і нарахування на заробітну плату	4 694,5	5 905,9	6 405,7	499,8	108,5
	- оплата комунальних послуг та енергоносіїв	705,1	757,8	1 202,7	444,9	158,7
	- інші видатки (корма для тварин)	970,1	1 040,9	1 005,4	-35,5	96,6

№	Напрямок використання коштів	Касові видатки за 2020 рік	Уточнений річний план, станом на 01.11.2021 року, тис.грн	Заплановані видатки на 2022 рік	Відхилення до уточненого плану 2021 року	
					тис.грн	%
2.	Міська програма "Черкаські таланти" на 2021-2025 роки, в т.ч.:	296,1	336,5	346,4	9,9	102,9
	- інші видатки	63,1	78,5	83,4	4,9	106,2
	- виплата стипендій міського голови учням шкіл естетичного виховання, переможцям міжнародних та всеукраїнських конкурсів та грошової винагороди викладачам, що підготували учнів	233,0	258,0	263,0	5,0	101,9
<i>Розрахунок на 2022 рік здійснено з урахуванням фактичної кількості учнів у 2021 році – 26 осіб по 1000 грн, та планової кількості викладачів (11 осіб) по 5000 грн.</i>						
3.	Міська програма виділення грантів на 2018-2022 роки (інші видатки)	124,2	344,0	365,3	21,3	106,2
4.	Міська програма забезпечення проведення профілактичних медичних оглядів працівників установ та закладів освіти, культури, фізичної культури і спорту, закладів роботи з молоддю, підпорядкованих департаменту освіти та гуманітарної політики ЧМР (інші видатки)	3,6	13,7	14,5	0,8	105,8
	Всього видатки на реалізацію міських програм по галузі "Культура і мистецтво"	31 525,5	40 433,7	48 659,5	8 225,8	120,3

Власні надходження спеціального фонду по галузі на 2022 рік:

Напрямки надходжень	Заплановані доходи у 2022 році, тис.грн	Питома вага в загальному обсязі доходів, %
Плата за послуги, що надаються бюджетними установами згідно з їх основною діяльністю	10,0	4,3
Плата за оренду майна бюджетних установ	204,6	8,5
Надходження бюджетних установ від реалізації в установленому порядку майна (крім нерухомого майна)	20,0	87,2
Разом:	234,6	100,0

Видатки спеціального фонду (власні надходження) у 2022 році:

Назва	Всього	Оплата праці і нарахування на заробітну плату	Комунальні послуги	Інші поточні видатки
Заплановані видатки	234,6	20,0	74,3	140,3
Питома вага в загальному обсязі видатків 2022 року	100,0	8,5	31,7	59,8

ФІЗИЧНА КУЛЬТУРА І СПОРТ

З метою розвитку дитячо-юнацького та резервного спорту, спорту вищих досягнень, забезпечення фізкультурно-оздоровчої діяльності та підтримки занять спортом осіб з інвалідністю передбачено спрямувати 100 805,0 тис.грн, в тому числі:

- по загальному фонду – 99 270,0 тис.грн. В порівнянні з уточненими плановими призначеннями поточного року обсяг видатків по галузі на 2022 рік збільшився на 6 600,7 тис.грн, або 107,1 відс.;

- по спеціальному фонду – 1535,0 тис.грн, в тому числі: власні надходження бюджетних установ, що зараховуються до спеціального фонду – 35,0 тис.грн, бюджет

розвитку – 1 500,0 тис.грн.

Головним розпорядником коштів по галузі є департамент освіти та гуманітарної політики Черкаської міської ради.

Кошти передбачені на:

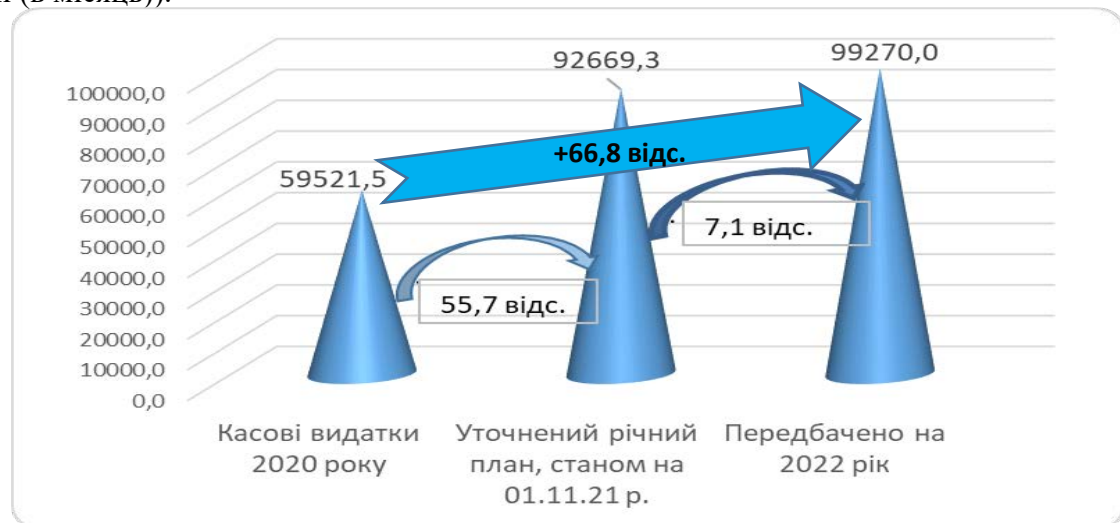
1. Організацію навчально-тренувального процесу на базі 8-ми дитячо-юнацьких спортивних шкіл міста (КДЮСШ №1, №2, КДЮСШ «Спартак», ДЮСШ «Дніпро-80», КДЮСШ «Вікторія», КДЮСШ «Вулкан», ДЮСШ з веслування та КДЮСШ) в сумі 65 296,7 тис.грн, в тому числі: по загальному фонду – 63 761,7 тис.грн, по спеціальному фонду – 1535,0 тис.грн.

2. Забезпечення діяльності централізованої бухгалтерії №4 департаменту освіти та гуманітарної політики в сумі 2059,9 тис.грн (загальний фонд).

3. Надання фінансової підтримки двом спортивним спорудам в сумі 13 747,2 тис.грн (загальний фонд), в т.ч.: КП «Спортивний комплекс «Будівельник» - 3 562,4 тис.грн та КП «МСК «Дніпро» - 10 184,8 тис.грн.

4. Проведення навчально-тренувальних зборів та змагань в сумі 1 228,2 тис.грн (загальний фонд), в т.ч.: з олімпійських видів спорту – 1 031,0 тис.грн та неолімпійських видів спорту – 197,2 тис.грн.

5. На підтримку спорту вищих досягнень та організацій, які здійснюють фізкультурно-спортивну діяльність передбачено 18 473,0 тис.грн (загальний фонд), в тому числі на виплату стипендій міської ради та міського голови видатним спортсменам-черкашанам та їх тренерам - 9 667,8 тис.грн (30 осіб з 01.01.2022 р. - 16250 грн (в місяць), з 01.10.22 р. - 16750 грн (в місяць), та 40 осіб - з 01.01.22 р. - 7800 грн (в місяць), з 01.10.22 р. - 8040 грн (в місяць)).



Штатна чисельність працівників галузі станом на 01.11.21 року складає 329,42 одиниць, фактична чисельність – 286,17 од. (вакансії 43,25 шт.од.).

Видатки загального фонду по галузі "Фізична культура і спорт" на 2022 рік:

№	Напрями використання коштів	Касові видатки за 2020 рік	Уточнений річний план, станом на 01.11.21р. тис.грн (без обласної субвенції)	Заплановані видатки на 2022 рік	Відхилення до уточненого плану 2021 року		Питома вага в заг. обсязі видатків 2022 року, %
					тис.грн	%	
1	Оплата праці і нарахування на заробітну плату, в т.ч.:	34544,2	49740,3	52926,8	3186,5	106,4	53,3
<i>Видатки на обов'язкові виплати із заробітної плати забезпечені в повному обсязі, з урахуванням підвищення з 01.01.2022 та 01.10.2022 року мінімальної заробітної плати (6500 грн/6700 грн) та розміру посадового окладу працівника I тарифного розряду ЄТС (2893 грн/2982 грн). Щорічна грошова винагорода (наказ державного комітету України з питань фізичної культури та спорту від 29.12.2002 №2850) запланована у розмірі 40% до посадового окладу.</i>							
2	Продукти харчування, в т.ч.:	2353,1	3135,8	3467,9	332,1	110,6	6,6
1)	міська програма «Розвитку єдиноборств у м.Черкаси на 2019-2023 роки»	20,5	56,9	113,1	56,2	198,8	x

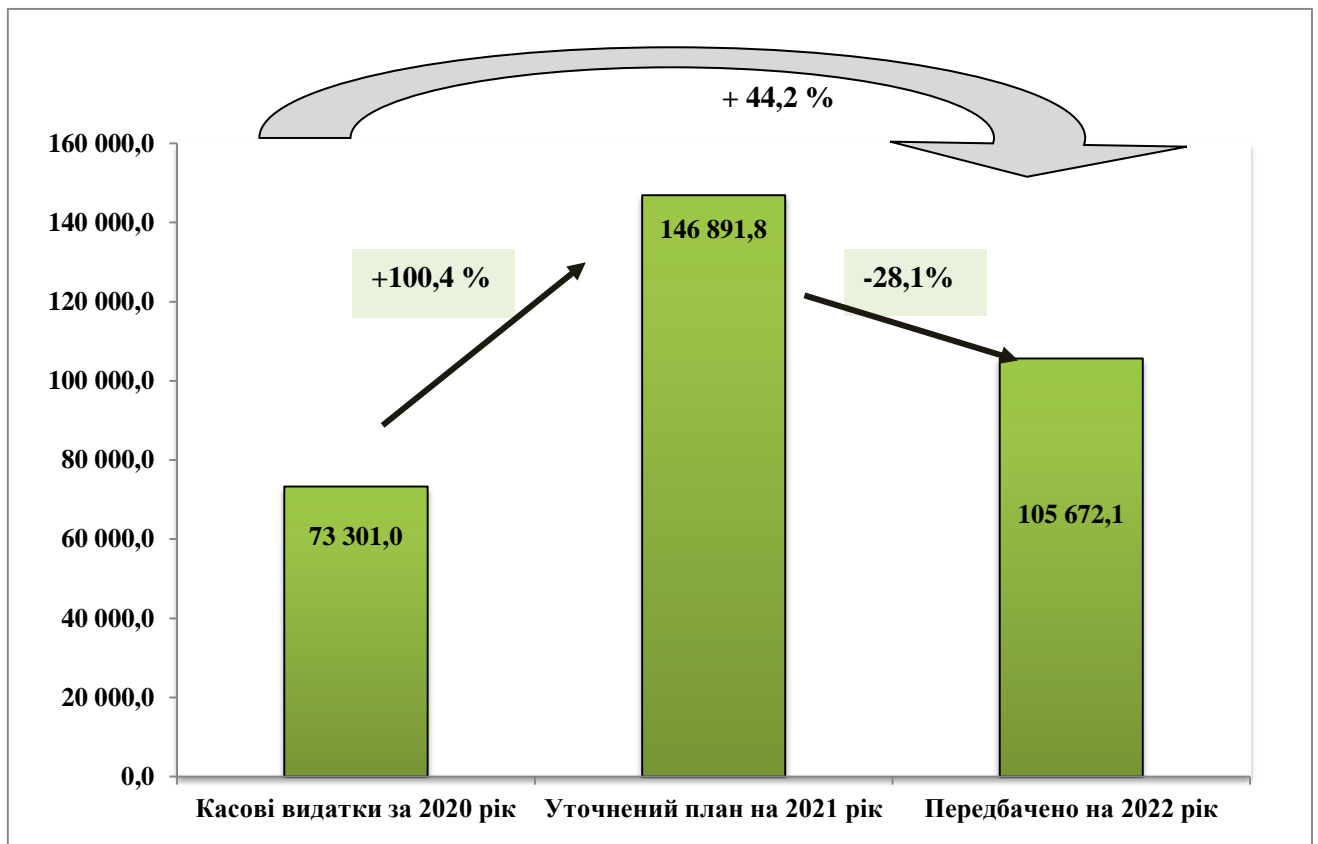
№	Напрями використання коштів	Касові видатки за 2020 рік	Уточнений річний план, станом на 01.11.21р. тис.грн (без обласної субвенції)	Запано- вані видатки на 2022 рік	Відхилення до уточненого плану 2021 року		Питома вага в заг. обсязі видатків 2022 року, %
					тис.грн	%	
2)	проведення навчально-тренувальних зборів та змагань з олімпійських та неолімпійських видів спорту	321,7	551,2	585,4	34,2	106,2	x
3	Медикаменти	16,7	18,7	19,8	1,1	105,9	0,0
4	Оплата комунальних послуг	862,7	1895,2	2699,4	804,2	142,4	2,7
<i>Обсяг видатків на оплату енергоносіїв розрахований виходячи із очікуваних обсягів споживання енергоносіїв у натуральному виразі на 2022 рік (з урахуванням даних споживання у натуральному виразі за минулі роки та очікуваного споживання за 2021 рік), прогнозного зростання тарифів на рівні індексу цін виробників промислової продукції (1,078) без урахування впливу карантинних заходів.</i>							
5,1	Інші видатки, в т.ч.:	21719,7	37414,4	40156,0	2741,6	107,3	15,5
1)	міська Програма «Сприяння проведенню змагань національного та міжнародного рівня у м.Черкаси на 2015-2020 роки»	137,8	264,6	228,3	-36,3	86,3	x
2)	міська Програма «Розвитку єдиноборств у м.Черкаси на 2019-2023 роки»	406,7	1420,4	1508,5	88,1	106,2	x
3)	проведення навчально-тренувальних зборів та змагань з олімпійських та неолімпійських видів спорту	124,5	340,7	361,8	21,1	106,2	x
4)	міська Програма «Проведення профілактичних медичних оглядів працівників закладів освіти, культури фізичної культури і спорт, закладів роботи з молоддю, підпорядкованих ДОГП»	27,8	35,6	37,8	2,2	106,2	x
5)	стипендії міської ради та міського голови спортсменам та тренерам м.Черкаси (відповідно до Положення)	4042,9	6744,0	9667,8	2923,8	143,4	x
1) Розмір виплат для спортсменів та їх тренерів (30 осіб) по 16250 грн (в місяць з січня по вересень), по 16250 грн (з жовтня по грудень); для перспективних спортсменів (25 осіб), спортсменів з інвалідністю (5 осіб) та спортсменів з командних ігрових видів спорту (10 осіб) по 7800 грн (в місяць з січня по вересень), по 8040 грн(з жовтня по грудень);							
2) З метою забезпечення збереження здоров'я працівників, профілактики та недопущення можливого поширення інфекційних захворювань, вчасного виявлення захворювань в закладах та установах підпорядкованих департаменту освіти та гуманітарної політики додатково враховані кошти в сумі 37,8 тис.грн.							
6	Трансферти, в т.ч.:	13345,3	12027,9	13747,2	1719,3	114,3	13,8
1)	надання фінансової підтримки КП "Муніципальний спортивний клуб «ДНІПРО»", в т.ч.:	11020,1	8578,3	10184,8	1606,5	118,7	x
	- оплата праці і нарахування на заробітну плату	8219,5	7644,7	8211,0	566,3	107,4	x
	- оплата комунальних послуг	1028,2	933,6	1973,8	1040,2	211,4	x
	- інші видатки	1772,4	0,0	0,0	x	x	x
2)	надання фінансової підтримки комунальному підприємству "СК "Будівельник", в т.ч.:	2325,2	3449,6	3562,4	112,8	103,3	x
	- оплата праці і нарахування на заробітну плату	2090,6	2955,0	3127,4	172,4	105,8	x
	- оплата комунальних послуг	234,6	234,6	435,0	200,4	185,4	x
	- інші видатки	0	260,0	0	-260,0	x	x
3)	надання фінансової підтримки громадській організації "Баскетбольний клуб «Країна Баскетболіт»"	0,0	1240,0	0	-1240,0	x	x
	Всього	59521,5	92669,3	99270,0	6600,7	107,1	100,0

Власні надходження бюджетних установ, що зараховуються до спеціального фонду на 2022 рік по галузі заплановані в сумі 35,0 тис.грн, як плата за оренду майна бюджетних установ. Кошти планується використати на оплату інших поточних видатків.

ЖИТЛОВО-КОМУНАЛЬНЕ ГОСПОДАРСТВО

В бюджеті Черкаської територіальної громади на 2022 рік по галузі «Житлово-комунальне господарство» заплановані видатки по загальному фонду в сумі 105 672,1 тис.грн, що на 41 219,7 тис.грн, або на 28,1 відс. менше проти уточненого обсягу видатків на 2021 рік. Головний розпорядник коштів – департамент житлово-комунального комплексу Черкаської міської ради.

Видатки загального фонду бюджету Черкаської міської територіальної громади по галузі житлово-комунальне господарство, тис.грн



Реалізація заходів передбачена по 3-х бюджетних програмах:

1. По бюджетній програмі «Організація благоустрою населених пунктів» на утримання об'єктів благоустрою міста передбачено видатки в сумі 103 949,6 тис.грн (з них: на виконання заходів Програми «Екологія 2021-2026», затвердженої рішенням Черкаської міської ради від 24.12.2020 №2-42, передбачено кошти в сумі 14 521,2 тис.грн), що на 9 227,4 тис.грн, або на 9,7 відс. більше проти уточненого обсягу видатків на 2021 рік, а саме:

Показник	Сума (тис.грн)
Організація роботи інженерного облаштування вулично-дорожньої мережі, в т.ч.:	34 051,6
<i>оплата електроенергії на освітлення міста</i>	<i>18 160,8</i>
<i>оплата електроенергії світлофорних об'єктів</i>	<i>2 190,8</i>
<i>послуги пульта управління зовнішнім освітленням міста (фінансова підтримка КП "Міськвітло")</i>	<i>1 750,0</i>
<i>нагляд за станом електромереж та устаткування (фінансова підтримка КП "Міськвітло")</i>	<i>5 550</i>

Показник	Сума
поточний ремонт мереж зовнішнього освітлення міста (фінансова підтримка КП "Міськсвітло")	6 400,0
Забезпечення належного утримання зелених насаджень, в т.ч.:	14 621,2
комплексне косіння зелених зон	4 300,0
придбання та встановлення лавок та урн	200,0
утримання (догляд) зелених насаджень, в т.ч. газонів на вулицях міста	2 230,2
обрізка дерев (формувальна, омолоджувальна, санітарна, вздовж повітряних ліній та на перехрестях), знесення дерев, видалення самосівів, видалення пеньків	5 860,0
проведення інвентаризації зелених насаджень	300,0
озеленення, облаштування клумб, декоративних композицій та газонів	1 731,0
Догляд за малими архітектурними формами та створення нових, в т.ч.:	2 235,0
обслуговування міських фонтанів	1 580,0
оплата водопостачання та водовідведення фонтанів	335,0
оплата електроенергії фонтанів	320,0
Організація та утримання місць поховань та меморіальних комплексів, в т.ч.:	10 877,8
утримання міських кладовищ (фінансова підтримка КП "Комбінат комунальних підприємств")	6 350,0
транспортування померлих осіб на судмедекспертизу та поховання одиноких безрідних осіб(фінансова підтримка КП "Комбінат комунальних підприємств")	2 859,3
оплата водопостачання кладовищ	148,1
оплата електроенергії кладовищ	28,4
знесення аварійних, сухостійних, фаутичних дерев та тих, що досягли вікової межі на території кладовищ та меморіальних комплексів	600,0
утримання зелених насаджень на території кладовищ та меморіальних комплексів	600,0
утримання Пагорба Слави та меморіального комплексу пам'яті учасників АТО (фінансова підтримка КП «Комбінат комунальних підприємств»)	292,0
Забезпечення чистоти міста, в т.ч.	100,0
забезпечення екологічно безпечного збирання, перевезення, зберігання та утилізації відходів	100,0
Організація місць відпочинку на комунальних пляжах міста, в т.ч.:	2 546,7
утримання пляжів (фінансова підтримка КП «Благоустрій»)	2 376,7
придбання інвентарю для пляжів (фінансова підтримка КП «Благоустрій»)	170,0
Утримання та розвиток парків та скверів міста, в т.ч.:	34 500,0
на утримання зелених насаджень та зелених зон, прибирання доріжок та алей (фінансова підтримка КП «Дирекція парків»)	32 500,0
на утримання та оновлення майна парків та скверів (фінансова підтримка КП «Дирекція парків»)	2 000,0
Утримання мереж зливової каналізації, в т.ч.:	2 117,3
оплата водовідведення від накопичувальних басейнів	2 018,1
оплата електроенергії насосних станцій	99,2
Монтування ялинки та гірлянд	2 900,0
Разом	103 949,6

2. По бюджетній програмі «Заходи, пов'язані з поліпшенням питної води» на проведення дослідження питної води з нецентралізованих джерел водопостачання передбачено 145,0 тис. грн, що на 4,5 тис.грн, або в 3,2 відс. більше уточненого обсягу видатків на 2021 рік.

3. По бюджетній програмі «Інша діяльність у сфері житлово-комунального господарства» на виконання заходів програми «Поводження з безпритульними тваринами у місті Черкаси на 2021-2025 роки», затвердженої рішенням Черкаської міської ради 24.12.2020 року № 2-41, передбачено надання фінансової підтримки КП «Черкаська служба чистоти», на балансі якого знаходиться облаштований притулок для утримання відловлених тварин, передбачено кошти в сумі 1 577,5 тис.грн на утримання та лікування безпритульних тварин, що знаходяться у комунальних притулках (харчування, прибирання,

лікування), що на 150,5 тис.грн, або на 10,5 відс. більше проти уточненого обсягу видатків на 2021 рік.

Перелік напрямків видатків бюджету Черкаської міської територіальної громади по галузі «Житлово-комунальне господарство міста» на 2022 рік характеризується наступним чином:

<i>Назва напрямків</i>	<i>Одиниці виміру</i>	<i>Кількість</i>	<i>Сума коштів, тис.грн</i>
Поточний ремонт мереж зовнішнього освітлення та послуги пульта управління зовнішнім освітленням міста, нагляд за станом електромереж та устаткування	х	х	13 700,0
Забезпечення належного утримання зелених насаджень	х	х	14 621,2
- комплексне косіння зелених зон	тис.м ²	3 909,1	
- придбання та встановлення лавок та урн	од.	14	
-обрізка дерев (формувальна, омолоджувальна, санітарна, вздовж повітряних ліній та на перехрестях)	куб м	9 766,6	
- утримання (догляд) зелених насаджень, в т.ч. газонів на вулицях міста	га	22,3	
- проведення інвентаризації зелених насаджень	га	30	
-озеленення, облаштування клумб, декоративних композицій та газонів	м ²	2 885	
Утримання та догляд за фонтанами	шт.	9	1 580,0
Організація місць відпочинку на комунальних пляжах міста	шт.	5	2 376,7
<i>площа</i>	га	17,05	
Придбання інвентарю для пляжів	х	х	170,0
Утримання та розвиток парків та скверів міста	га	204	34 500,0
Утримання «Пагорба Слави» та меморіального комплексу пам'яті учасників АТО	Х	Х	292,0
Утримання міських кладовищ	га	130,06	6 350,0
Знесення аварійних, сухостійних, фаутичних дерев та тих, що досягли вікової межі на території кладовищ та меморіальних комплексів	м ³	789,5	600,0
Утримання зелених насаджень на території кладовищ та меморіальних комплексів	га	6,0	600,0
Транспортування померлих осіб на судмедекспертизу та поховання одиноких і безрідних осіб	х	х	2 859,3
Монтування ялинки та гірлянд	х	х	2 900,0
Забезпечення екологічно безпечного збирання, перевезення, зберігання та утилізації відходів	х	х	100,0
Енергоносії	х	х	23 300,4
Оплата водопостачання та водовідведення (кладовища, фонтани, водовідведення від накопичувальних басейнів)	х	х	2 501,2

<i>Назва напрямків</i>	<i>Одиниці виміру</i>	<i>Кількість</i>	<i>Сума коштів, тис.грн</i>
Оплата електроенергії (освітлення міста, світлофорні об'єкти, кладовища, фонтани, насосні станції)	x	x	20 799,2
Дослідження питної води з нецентралізованих джерел водопостачання	X	X	145,0
Поводження з безпритульними тваринами, в т.ч.	x	x	1 577,5
утримання та лікування безпритульних тварин, що знаходяться у комунальних притулках (харчування, прибирання, лікування)	x	x	1 577,5
Всього видатків			105 672,1

ТРАНСПОРТ ТА ТРАНСПОРТНА ІНФРАСТРУКТУРА, ДОРОЖНЄ ГОСПОДАРСТВО

По загальному фонду бюджету Черкаської міської територіальної громади на 2022 рік по департаменту житлово-комунального комплексу передбачено видатки на оплату транспортних послуг відповідно до договору про організацію надання транспортних послуг з перевезень міським електричним транспортом, затвердженого Постановою Кабінету Міністрів України від 14.11.2012 №1045 «Про затвердження Типового договору про організацію надання транспортних послуг з перевезень міським електричним транспортом та внесення змін до Правил надання населенню послуг з перевезень міським електротранспортом» в сумі 110580,0 тис.грн, що на 6457,5 тис.грн або на 6,2 відс. більше уточненого плану 2021 року.

По Програмі будівництва, реконструкції, ремонту та утримання об'єктів вулично-дорожньої мережі міста Черкаси на 2021-2025 роки, затвердженої рішенням Черкаської міської ради від 24.12.2020 №2-44, по загальному фонду бюджету Черкаської міської територіальної громади на 2022 рік, по головному розпоряднику коштів - департаменту житлово-комунального комплексу заплановані видатки у сумі 36720,6 тис.грн, що на 27600,1 тис.грн або на 17,8 відс. більше уточненого плану 2021 року.

Видатки загального фонду на проведення робіт, пов'язаних із будівництвом, реконструкцією, ремонтом і утриманням автомобільних доріг та дорожньої інфраструктури на 2022 рік:

Назва напрямків	Касові видатки за 2020 рік, тис.грн	Уточнений річний план (на 01.11.2021), тис.грн	Заплановані видатки на 2022 рік, тис.грн	Відхилення до уточненого плану 2021 року	
				тис.грн	%
Поточний ремонт дорожнього покриття	28 611,4	75 546,5	111 410,2	35 863,7	47,5
Поточний ремонт внутрішньоквартальних проїздів			6 000,0	6 000,0	
Поточний ремонт та утримання мереж зливової каналізації	7 381,7	8 500,0	9 100,0	600,0	7,1
Поточний ремонт та утримання технічних засобів регулювання дорожнього руху	4 983,4	6 500,0	7 300,0	800,0	12,3
Інші заходи із розвитку та збереження вулично-дорожньої мережі міста (зимове та літнє утримання доріг)	12 522,4				

Назва напрямків	Касові видатки за 2020 рік, тис.грн	Уточнений річний план (на 01.11.2021), тис.грн	Запланова ні видатки на 2022 рік, тис.грн	Відхилення до уточненого плану 2021 року	
				тис.грн	%
Фінансова підтримка КП "ЧЕЛУАШ" на проведення термінового (позапланового) поточного ремонту та утримання об'єктів вулично-дорожньої мережі, в т.ч:	77 876,9	115 864,6	109 321,5	-6 543,1	-5,6
Поточний ремонт дорожнього покриття	42 013,9	40 650,0	41 362,9	712,9	1,8
Поточний ремонт пішохідних тротуарів	3 799,6	5 856,1	5 308,1	-548,0	-9,4
Поточний ремонт внутрішньоквартальних проїздів	10 752,5	18 446,0	5 000,0	-13 446,0	-72,9
Поточний ремонт та утримання мереж зливової каналізації	1 862,9	2 722,9	3 078,4	355,5	13,1
Нанесення розмітки проїзної частини	871,0	4 550,0	4 800,0	250,0	5,5
Поточний ремонт та утримання технічних засобів регулювання дорожнього руху	1 912,7	3 162,9	4 000,3	837,4	26,5
Погашення кредиторської заборгованості за рішенням суду	123,8	603,7	771,8	168,1	27,8
Інші заходи із розвитку та збереження вулично-дорожньої мережі міста (зимове та літнє утримання доріг, утримання зелених насаджень, ремонт та утримання штучних споруд, малих архітектурних форм, зупинок громадського транспорту, інвентаризація та паспортизація дорожнього господарства)	16 540,5	39 873,0	45 000,0	5 127,0	12,9
РАЗОМ:	131 375,8	206 411,1	243 131,7	36 720,6	17,8

ІНШІ ПОСЛУГИ, ПОВ'ЯЗАНІ З ЕКОНОМІЧНОЮ ДІЯЛЬНІСТЮ

Сприяння розвитку малого та середнього підприємництва

По бюджетній програмі за рахунок коштів бюджету міської територіальної громади встановлені бюджетні призначення по головному розпоряднику коштів - департаменту економіки та розвитку Черкаської міської ради в сумі 2 768,8 тис. грн.

Членські внески до асоціацій органів місцевого самоврядування

По бюджетній програмі за рахунок коштів бюджету міської територіальної громади встановлені бюджетні призначення головному розпоряднику коштів – управлінню інформаційної політики Черкаської міської ради в сумі 327,258 тис. грн на реалізацію завдань та заходів, передбачених міською Програмою здійснення заходів, що не могли бути передбачені під час складання бюджету та порядок надання матеріальної допомоги громадянам міста (затверджена рішенням Черкаської міської ради від 17.03.2015 № 2-1096, зі змінами).

Заходи з енергозбереження

По Програмі підтримки об'єднань співвласників багатоквартирних будинків (ОСББ, асоціацій ОСББ) у м.Черкаси «Формування відповідального власника житла» на 2021-2023 роки», затвердженої рішенням міської ради від 15.06.2021 №6-22, на відшкодування суми відсотків за користування кредитними коштами, залученими ОСББ на здійснення енергозберігаючих заходів та термомодернізації житлових будинків, що становить 100% відсоткової ставки, передбаченої кредитною угодою, по головному розпоряднику коштів - департаменту житлово-комунального комплексу заплановано 3 759,0 тис.грн.

По бюджетній програмі за рахунок коштів бюджету міської територіальної громади встановлені бюджетні призначення по головному розпоряднику коштів - департаменту економіки та розвитку Черкаської міської ради в сумі 680,0 тис. грн.

Захист населення і території від надзвичайних ситуацій Техногенного та природного характеру

Заходи запобігання та ліквідації надзвичайних ситуацій та наслідків стихійного лиха

По бюджетній програмі за рахунок коштів бюджету міської територіальної громади встановлені бюджетні призначення в сумі 443,038 тис. грн, а саме:

- по головному розпоряднику коштів – департаменту житлово-комунального комплексу Черкаської міської ради в сумі 339,038 тис. грн на реалізацію завдань та заходів, передбачених **Програмою забезпечення техногенної та пожежної безпеки на території м. Черкаси, захисту населення від надзвичайних ситуацій техногенного, природного, соціального, воєнного характеру на 2019-2022 роки** (затверджена рішенням Черкаської міської ради від 24.01.2019 № 2-3754, зі змінами);

- по головному розпоряднику коштів – департаменту охорони здоров'я та медичних послуг Черкаської міської ради в сумі 104,0 тис. грн на реалізацію завдань та заходів, передбачених **Програмою забезпечення техногенної та пожежної безпеки на території м. Черкаси, захисту населення від надзвичайних ситуацій техногенного, природного, соціального, воєнного характеру на 2019-2022 роки** (затверджена рішенням Черкаської міської ради від 24.01.2019 № 2-3754, зі змінами).

Заходи з організації рятування на водах

По бюджетній програмі за рахунок коштів бюджету міської територіальної громади встановлені бюджетні призначення головному розпоряднику коштів - департаменту житлово-комунального комплексу Черкаської міської ради в сумі 3 635,464 тис. грн на реалізацію заходів міської **Програми забезпечення рятувальних заходів на водних об'єктах м.Черкаси комунальною установою «Черкаська міська комунальна аварійно-рятувальна служба» на 2021-2023 роки** (затверджена рішенням міської ради від 01.10.2020 № 2-6379, зі змінами), з них на: оплату праці – 2 608,585 тис. грн, нарахування на заробітну плату – 538,415 тис. грн, оплату комунальних послуг та енергоносіїв – 94,873 тис. грн, інші видатки – 393,591 тис. грн.

Структура видатків загального фонду по заходах з організації рятування на водах на 2022 рік



Засоби масової інформації

На забезпечення реалізації політики відкритості та прозорості Черкаської міської влади, що орієнтована на інформування населення міста через залучення засобів масової інформації до висвітлення її діяльності передбачено спрямувати 2059,9 тис.грн, з них:

- на реалізацію заходів *міської Програми взаємодії органів місцевого самоврядування зі ЗМІ шляхом висвітлення діяльності та соціальної реклами на 2020-2024 роки*, затвердженої рішенням Черкаської міської ради від 20.02.2020 №2-5686, передбачено

1 145,5 тис.грн, що на 66,8 тис.грн, або на 6,2 відс. більше уточненого плану, станом на 01.11. 2021 року (1 078,7 тис.грн).

Головним розпорядником коштів по заходах у сфері засобів масової інформації визначено управління інформаційної політики Черкаської міської ради та департамент освіти та гуманітарної політики Черкаської міської ради.

По управлінню інформаційної політики кошти планується спрямувати на: висвітлення інформації засобами періодичних друкованих видань – 73,2 тис.грн; виготовлення і розміщення соціальної реклами – 203,6 тис.грн; забезпечення публічності в діяльності Черкаської міської ради, її виконавчого комітету шляхом фоторепортажу – 74,3 тис.грн; висвітлення інформації засобами телебачення – 301,4 тис.грн; висвітлення інформації засобами інтернет-ЗМІ – 198,8 тис.грн; виготовлення та розповсюдження інформаційної продукції про діяльність міської влади – 294,2 тис.грн.

- на реалізацію заходів міської *Програми промоції м.Черкаси на 2021-2025 роки*, затвердженої рішенням Черкаської міської ради від 21.10.2021 №12-8, передбачено 914,4 тис.грн, що на 505,4 тис.грн, або у 2,2 рази більше уточненого плану 2021 року (409,0 тис.грн).

По департаменту освіти та гуманітарної політики кошти планується спрямувати на: створення, підтримка та модернізація промоційного сайту міста Черкаси – 270,0 тис.грн, розробка дизайну (макетування) промоційної продукції про місто Черкаси – 15,9 тис.грн, веретка, переклад, друк, видання та розповсюдження промоційної літератури, виготовлення сувенірної продукції – 361,9 тис.грн, замовлення послуг фотографування, відеозапису та створення промоційних аудіо-, відеороликів та інших мультимедійних матеріалів про місто – 40,3 тис.грн, розміщення зовнішньої реклами з метою промоції міста Черкаси – 50,2 тис.грн, замовлення послуг просування в соціальних мережах (таргетована реклама в мережі Інтернет, SMM тощо) - 50,2 тис.грн, організація заходів спрямованих на промоцію міста – 80,0 тис.грн, участь у міжнародних та всеукраїнських промоційних заходах – 15,9 тис.грн, проведення конкурсів на створення оригінального туристичного продукту – 30,0 тис.грн.

Громадський порядок та безпека

Заходи та роботи з мобілізаційної підготовки місцевого значення

По бюджетній програмі за рахунок коштів бюджету міської територіальної громади встановлені бюджетні призначення головному розпоряднику коштів - управлінню інформаційної політики Черкаської міської ради в сумі 1 075,411 тис. грн, з них на: оплату праці – 721,6 тис. грн, нарахування на оплату праці – 158,752 тис. грн, інші видатки – 195,059 тис. грн.

Резервний фонд

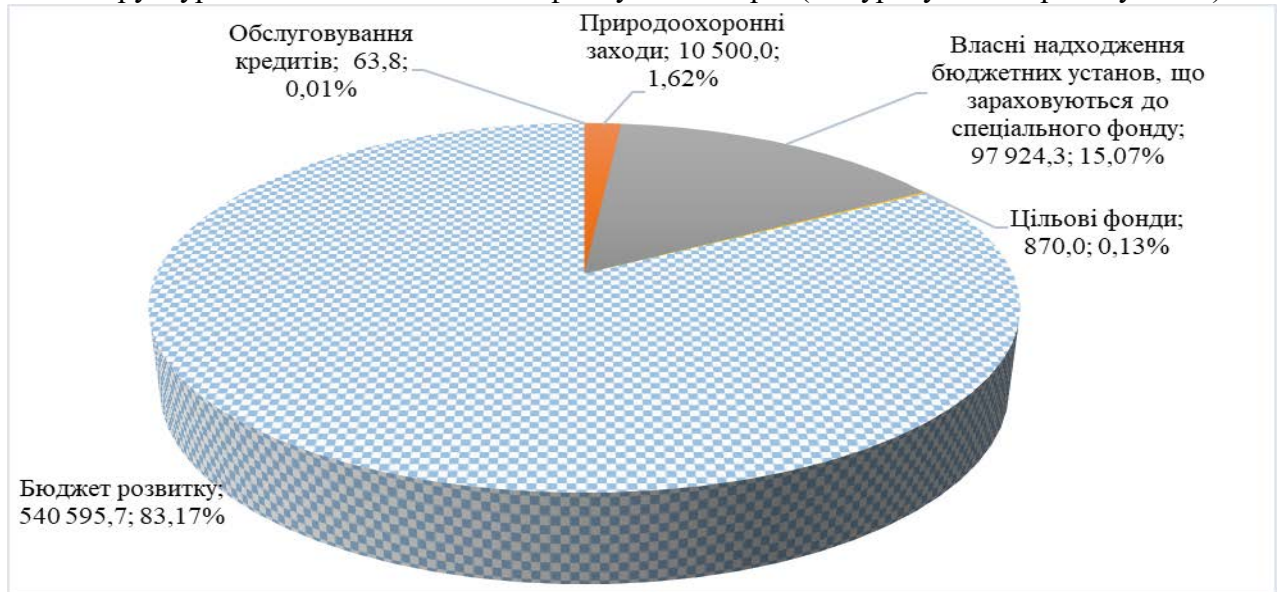
У бюджеті міської територіальної громади заплановані нерозподілені видатки у сумі 27760,4 тис.грн на заходи з ліквідації наслідків надзвичайних ситуацій техногенного, природного, соціально характеру та інші непередбачені заходи, які відповідно до чинного законодавства можуть здійснюватися за рахунок коштів бюджету, але не мають постійного характеру і не могли бути передбачені під час складання проекту бюджету.

СПЕЦІАЛЬНИЙ ФОНД

Спеціальний фонд бюджету Черкаської міської територіальної громади в частині видатків та кредитування у сумі 648 387,994 тис.грн сформовано за рахунок: власних надходжень бюджетних установ і закладів – 97 924,314 тис.грн (15,1 % до загального обсягу видатків), надходжень до бюджету розвитку – 540 595,68 тис.грн (83,4 % до загального обсягу видатків), за рахунок надходжень до фонду охорони навколишнього природного середовища – 10 500,0 тис.грн (1,6 % до загального обсягу видатків),

надходжень до цільового екологічного фонду охорони та відтворення зелених насаджень міста Черкаси - 870,0 тис.грн (0,01 % до загального обсягу видатків), повернення кредитів, наданих з місцевого бюджету та відсотків за користування ними, а саме: повернення кредитів 1 565,849 тис.грн, обслуговування кредитів – 63,849 тис.грн.

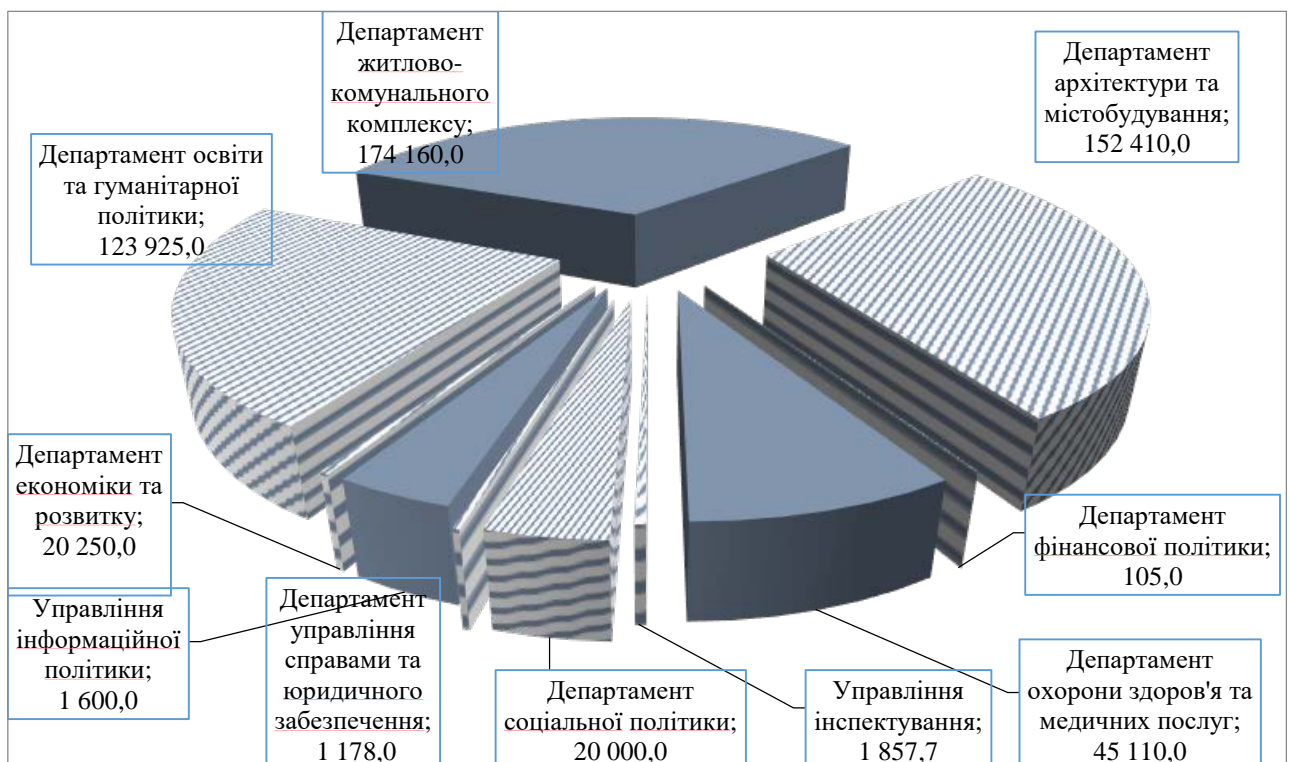
Структура видатків спеціального фонду на 2022 рік (без урахування кредитування):



БЮДЖЕТ РОЗВИТКУ

У бюджеті Черкаської міської територіальної громади на 2022 рік за рахунок коштів спеціального фонду бюджету територіальної громади (бюджету розвитку) передбачені видатки у сумі 540 595,7 тис.грн. Капітальні видатки бюджету розвитку спрямовуються на здійснення заходів щодо придбання основного капіталу, необоротних активів, будівництво, реконструкцію і реставрацію, капітальний ремонт об'єктів виробничої, комунікаційної та соціальної інфраструктури.

Видатки на 2022 рік в розрізі головних розпорядників коштів, тис. грн.



Видатки бюджету розвитку в розрізі напрямків спрямування, тис.грн.

Напрямок спрямування	Обсяг видатків, тис.грн.	Питома вага в загальному обсязі видатків, %
Забезпечення діяльності органів місцевого самоврядування, в тому числі:	5 252,2	1,0
оновлення матеріально-технічної бази виконавчих органів ЧМР	5 252,2	
Освіта, в тому числі:	109 650,0	20,3
капітальний ремонт закладів дошкільної освіти	53 900,0	
капітальний ремонт загальноосвітніх навчальних закладів	32 150,0	
капітальний ремонт закладів позашкільної освіти	9 600,0	
реконструкція закладів дошкільної освіти	5 000,0	
реконструкція загальноосвітніх навчальних закладів	3 500,0	
реконструкція закладів позашкільної освіти	2 400,0	
оновлення матеріально-технічної бази закладів освіти	2 200,0	
будівництво закладів дошкільної освіти	900,0	
Культура і мистецтво, в тому числі:	3 100,0	0,6
оновлення матеріально-технічної закладів культури	3 100,0	
Фізична культура і спорт, в тому числі:	14 075,0	2,6
реконструкція закладів фізичної культури та спорту	8 775,0	
будівництво закладів фізичної культури та спорту	2 000,0	
капітальний ремонт закладів фізичної культури та спорту	1 800,0	
оновлення матеріально-технічної бази закладів фізичної культури та спорту	1 500,0	
Охорона здоров'я (внески в статутні капітали комунальних підприємств), в тому числі:	45 110,0	8,3
капітальний ремонт та реконструкція закладів охорони здоров'я	31 819,6	
оновлення матеріально-технічної бази закладів охорони здоров'я	13 290,4	
Житлово-комунальне господарство, в тому числі:	143 660,0	26,6
реконструкція та будівництво об'єктів житлово-комунального господарства	138 481,0	
оновлення матеріально-технічної бази комунальних підприємств житлово-комунального господарства	5 179,0	
Соціальний захист, в тому числі:	13 244,5	2,4
капітальний ремонт установ з надання соціальних послуг	7 630,0	
оновлення матеріально-технічної бази установ з надання соціальних послуг	4 614,5	
капітальний ремонт дитячих будинків сімейного типу	1 000,0	
Дорожнє господарство, в тому числі:	159 113,0	29,4
будівництво, реконструкція та капітальний ремонт вулиць	127 736,5	
будівництво гідротехнічних та лінійних споруд набережної р. Дніпро	15 561,4	

Напрямок спрямування	Обсяг видатків, тис.грн.	Питома вага в загальному обсязі видатків, %
капітальний ремонт об'єктів вулично-дорожньої мережі	12 000,0	
будівництво, реконструкція та капітальний ремонт тротуарів	3 770,1	
капітальний ремонт внутрішньоквартальних проїздів	45,0	
Інші програми та заходи, пов'язані з економічною діяльністю, в тому числі:	31 493,4	5,8
капітальний ремонт об'єктів комунальної власності	19 234,2	
реконструкція об'єктів комунальної власності	6 135,8	
внесення змін до плану зонування території міста Черкаси	3 724,4	
капітальний ремонт приміщень комітетів самоорганізації населення	1 124,0	
підготовка земельних ділянок несільськогосподарського призначення або прав на них комунальної власності для продажу на земельних торгах та проведення таких торгів	1 075,0	
проведення експертної грошової оцінки земельної ділянки чи права на неї	200,0	
Природоохоронні заходи, в тому числі:	15 897,6	2,9
будівництво полігону твердих побутових відходів в районі с. Руська Поляна (I, II, III черга)	15 897,6	
УСЬОГО	540 595,7	100,0

ВИКОНАННЯ ЗАХОДІВ ЗА РАХУНОК ЦІЛЮВИХ ФОНДІВ, УТВОРЕНИХ ВЕРХОВНОЮ РАДОЮ АВТОНОМНОЇ РЕСПУБЛІКИ КРИМ, ОРГАНАМИ МІСЦЕВОГО САМОВРЯДУВАННЯ І МІСЦЕВИМИ ОРГАНАМИ ВИКОНАВЧОЇ ВЛАДИ І ФОНДІВ, УТВОРЕНИХ ВЕРХОВНОЮ РАДОЮ АВТОНОМНОЇ РЕСПУБЛІКИ КРИМ, ОРГАНАМИ МІСЦЕВОГО САМОВРЯДУВАННЯ І МІСЦЕВИМИ ОРГАНАМИ ВИКОНАВЧОЇ ВЛАДИ

На 2021 рік по Програмі «Екологія 2021-2026», затвердженої рішенням Черкаської міської ради від 24.12.2020 № 2-42 (головний розпорядник коштів – департамент житлово-комунального комплексу Черкаської міської ради), відповідно до Положення про екологічний фонд охорони та відтворення зелених насаджень міста Черкаси, затвердженого рішенням Черкаської міської ради від 16.06.2005 № 8-204, передбачені видатки по спеціальному фонду бюджету Черкаської міської територіальної громади в сумі 870,0 тис. грн. Кошти передбачено спрямувати на компенсаційні висадки зелених насаджень (озеленення) на території об'єктів природно-заповідного фонду.

ОХОРОНА НАВКОЛИШНЬОГО ПРИРОДНОГО СЕРЕДОВИЩА

Відповідно до Положення про міський цільовий фонд охорони навколишнього природного середовища, затвердженого рішенням Черкаської міської ради від 26.12.2013 №4-425 (розпорядник коштів – департамент житлово-комунального комплексу Черкаської міської ради) за рахунок екологічного податку та інших надходжень до фонду охорони навколишнього природного середовища по спеціальному фонду бюджету Черкаської міської територіальної громади на 2022 рік заплановані видатки на природоохоронні заходи у сумі 10 500,0 тис.грн.

Розподіл коштів за напрямками:

№ п/п	Природоохоронні заходи на 2022 рік			
	Назва заходів	Одиниця виміру	Кількість	Загальна сума коштів на 2022 р., тис.грн
1	Проведення аналітичного контролю за станом забруднення атмосферного повітря	од.	11875	190,0
2	Ліквідація наслідків буреломів, сніговалів, вітровалів	м ³	1428	500,0
3	Озеленення та догляд за зеленими насадженнями	га	1,44	6 775,0
4	Проведення робіт по боротьбі з омелою (обрізка гілля, ураженого омелою; знесення дерев, уражених омелою)	шт.	156	390,0
5	Проведення заходів по боротьбі з об'єктами рослинного карантину на території міста (визначених Правилами благоустрою міста Черкаси), на території шкільних та дошкільних навчальних закладів	га	51,85	700,0
6	Проведення заходів по боротьбі зі шкідниками на зелених насадженнях	га	24,3	295,0
7	Заходи щодо відновлення та підтримання сприятливого санітарного стану річки (очищення пляжів від забруднення, мулу, відходів деревини та ін. сміття)	га	3,1	250,0
8	Утилізація та збір небезпечних відходів	м ³	46,5	200,0
9	Виготовлення проектів землеустрою щодо встановлення меж об'єктів природно-заповідного фонду міста Черкаси	шт.	4	200,0
10	Збереження природно-заповідного фонду (утримання об'єктів природно-заповідного фонду)	га	5,0	1 000,0
	ВСЬОГО ВИДАТКІВ			10 500,0

ВИТРАТИ, ПОВ'ЯЗАНІ З НАДАННЯМ ТА ОБСЛУГОВУВАННЯМ ПІЛЬГОВИХ ДОВГОСТРОКОВИХ КРЕДИТІВ, НАДАНИХ ГРОМАДЛЯМ НА БУДІВНИЦТВО/РЕКОНСТРУКЦІЮ/ПРИДБАННЯ ЖИТЛА

У бюджеті міської територіальної громади на 2022 рік на фінансування витрат, пов'язаних з наданням та обслуговуванням кредитів, передбачені кошти в сумі 1010,3 тис.грн, у т.ч. по загальному фонду – 946,5 тис.грн, по спеціальному фонду – 63,8 тис.грн, з них:

- по **Програмі молодіжного житлового кредитування в м. Черкаси на 2018-2022 роки**, затвердженої рішенням Черкаської міської ради від 10.01.2018 №2-2843 (головний розпорядник коштів – департамент освіти та гуманітарної політики) на фінансування витрат, пов'язаних з наданням та обслуговуванням кредитів, що становить 6 відсотків обсягів кредитних коштів передбачені видатки в сумі 397,9 тис.грн, у т.ч. по загальному фонду – 334,1 тис.грн, по спеціальному фонду – 63,8 тис.грн,.

- по **Програмі пільгового житлового кредитування учасників антитерористичної операції/ операції об'єднаних сил і бійців - добровольців, які брали участь у захисті територіальної цілісності та державного суверенітету на Сході України та членів їх сімей в м. Черкаси на 2021-2025 роки**, затвердженої рішенням Черкаської міської ради від 25.11.2020 № 2-6405 (головний розпорядник коштів – департамент житлово-комунального комплексу), на фінансування витрат, пов'язаних з наданням та обслуговуванням кредитів,

що становить 5 відсотків обсягів кредитних коштів передбачені видатки по загальному фонду в сумі 612,4 тис.грн.

КРЕДИТУВАННЯ

Пільгові довгострокові кредити молодим сім'ям та саодиноким молодим громадянам на будівництво/придбання житла та їх повернення

У бюджеті Черкаської міської територіальної громади на 2022 рік для реалізації Програми молодіжного житлового кредитування в м. Черкаси на 2018-2022 роки, затвердженої рішенням Черкаської міської ради від 10.01.2018 № 2-2843, передбачено надання кредитів в сумі 6 632,4 тис.грн, в т.ч. по загальному фонду – 5 568,2 тис.грн, по спеціальному фонду – 1 064,2 тис.грн.

Повернення кредитів, наданих молодим сім'ям та саодиноким громадянам на будівництво, придбання житла передбачено в сумі 1 100,0 тис.грн.

Довгострокові кредити громадянам на будівництво / реконструкцію / придбання житла та їх повернення

У бюджеті Черкаської міської територіальної громади на 2022 рік для реалізації Програми пільгового житлового кредитування учасників антитерористичної операції/ операції об'єднаних сил і бійців - добровольців, які брали участь у захисті територіальної цілісності та державного суверенітету на Сході України та членів їх сімей в м. Черкаси на 2021-2025 роки, затвердженої рішенням Черкаської міської ради від 25.11.2020 № 2-6405, передбачено надання кредитів по загальному фонду бюджету Черкаської міської територіальної громади у сумі 12 247,9 тис.грн.

Повернення пільгових довготермінових кредитів, наданих учасникам антитерористичної операції/операції об'єднаних сил і бійцям - добровольцям, які брали участь у захисті територіальної цілісності та державного суверенітету на Сході України та членам їх сімей на будівництво та придбання житла передбачено в сумі 1 530,0 тис.грн.

Виконання гарантійних зобов'язань за позичальників, що отримали кредити під місцеві гарантії

За рахунок спеціального фонду (бюджет розвитку) заплановано витрати в сумі 60 925,6 тис.грн для забезпечення Черкаською міською радою гарантійних зобов'язань з платежів, термін сплати яких настає у 2022 році, в тому числі:

- по КП «Черкасиводоканал» - 24 427,2 тис.грн за субкредитом на реалізацію інвестиційного проекту «Модернізація водопровідних та каналізаційних насосних станцій» в рамках спільного з Міжнародним банком реконструкції та розвитку проекту «Розвиток міської інфраструктури»;

- по КПТМ «Черкаситеплокомуненерго» - 36 498,4 тис.грн за кредитом від Європейського банку реконструкції та розвитку на реалізацію інвестиційного проекту «Ефективне використання енергоресурсів у місті Черкаси».

Повернення коштів, наданих для виконання гарантійних зобов'язань за позичальників, що отримали кредити під місцеві гарантії планується у сумі 60 925,6 тис.грн.

МІЖБЮДЖЕТНІ ТРАНСФЕРТИ

На 2022 рік в бюджеті територіальної громади передбачені міжбюджетні трансферти, а саме:

- освітня субвенція з державного бюджету в сумі 513 348,1 тис. грн;
- реверсна дотація в сумі 112 506,8 тис. грн, яка буде вилучатися протягом року до державного бюджету.

Директор департаменту
фінансової політики

Тетяна ХАРЕНКО

Інформація про виконання бюджету Черкаської міської територіальної громади станом на 01.11.2021

Найменування показника	Код бюджетної класифікації	Загальний фонд			Спеціальний фонд			Всього		
		Уточнений план на 2021 р.	Виконано	%	Уточнений план на 2021 р.	Виконано	%	Уточнений план на 2021 р.	Виконано	%
1. ДОХОДИ:										
Податкові надходження:	10000000	2 398 913,0	1 975 774,6	82,4%	10 000,0	8 785,7	87,9%	2 408 913,0	1 984 560,3	82,4%
Податки на доходи, податки на прибуток, податки на збільшення ринкової вартості	11000000	1 536 209,6	1 222 762,5	79,6%				1 536 209,6	1 222 762,5	79,6%
Податок та збір на доходи фізичних осіб	11010000	1 534 909,6	1 222 290,1	79,6%				1 534 909,6	1 222 290,1	79,6%
Податок на прибуток підприємств	11020000	1 300,0	472,4	36,3%				1 300,0	472,4	36,3%
Податок на прибуток підприємств та фінансових установ комунальної власності	11020200	1 300,0	472,4	36,3%				1 300,0	472,4	36,3%
Рентна плата та плата за використання інших природних ресурсів	13000000	8,7	51,6	593,6%				8,7	51,6	593,6%
Рентна плата за спеціальне використання води	13020000		3,2						3,2	
Рентна плата за користування надрами	13030000	8,7	7,8	89,4%				8,7	7,8	89,4%
Рентна плата за користування надрами місцевого значення	13040000		40,7						40,7	
Внутрішні податки на товари та послуги	14000000	184 750,0	155 666,0	84,3%				184 750,0	155 666,0	84,3%
Акцизний податок з вироблених в Україні підакцизних товарів (продукції)	14020000	20 600,0	18 313,6	88,9%				20 600,0	18 313,6	88,9%
Пальне	14021900	20 600,0	18 313,6	88,9%				20 600,0	18 313,6	88,9%
Акцизний податок з ввезених на митну територію України підакцизних товарів (продукції)	14030000	71 750,0	59 691,2	83,2%				71 750,0	59 691,2	83,2%
Пальне	14031900	71 750,0	59 691,2	83,2%				71 750,0	59 691,2	83,2%
Акцизний податок з реалізації суб'єктами господарювання роздрібною торгівлю підакцизних товарів	14040000	92 400,0	77 661,2	84,0%				92 400,0	77 661,2	84,0%
Місцеві податки і збори	18000000	677 944,7	597 294,4	88,1%				677 944,7	597 294,4	88,1%
Податок на майно	18010000	252 417,0	217 726,1	86,3%				252 417,0	217 726,1	86,3%
Податок на нерухоме майно	18010100-18010400	62 674,0	64 642,3	103,1%				62 674,0	64 642,3	103,1%
Плата за землю	18010500-18010900	188 243,0	152 388,7	81,0%				188 243,0	152 388,7	81,0%
Транспортний податок	18011000-18011100	1 500,0	695,1	46,3%				1 500,0	695,1	46,3%
Туристичний збір	18030000	830,0	1 706,5	205,6%				830,0	1 706,5	205,6%
Збір за провадження деяких видів підприємницької діяльності, що справлявся до 1 січня 2015 року	18040000		-0,5						-0,5	
Єдиний податок	18050000	424 697,7	377 862,3	89,0%				424 697,7	377 862,3	89,0%
Інші податки та збори	19000000				10 000,0	8 785,7	87,9%	10 000,0	8 785,7	87,9%
Екологічний податок	19010000				10 000,0	8 785,7	87,9%	10 000,0	8 785,7	87,9%
Неподаткові надходження	20000000	43 461,5	47 387,7	109,0%	100 232,3	65 634,4	65,5%	143 693,8	113 022,0	78,7%
Доходи від власності та підприємницької діяльності	21000000	7 122,5	8 528,5	119,7%		186,9		7 122,5	8 715,3	122,4%
Частина чистого прибутку (доходу) комунальних унітарних підприємств та їх об'єднань, що вилучається до відповідного місцевого бюджету та дивіденти (дохід), нараховані на акції (частки) господарських товариств, у статутних капіталах яких є державна або комунальна власність	21010000	196,5	404,4	205,8%				196,5	404,4	205,8%
Плата за розміщення тимчасово вільних коштів місцевих бюджетів	21050000	5 400,0	6 981,0	129,3%				5 400,0	6 981,0	129,3%
Інші надходження	21080000	1 526,0	1 143,1	74,9%				1 526,0	1 143,1	74,9%

Найменування показника	Код бюджетної класифікації	Загальний фонд			Спеціальний фонд			Всього		
		Уточнений план на 2021 р.	Виконано	%	Уточнений план на 2021 р.	Виконано	%	Уточнений план на 2021 р.	Виконано	%
Надходження коштів від відшкодування втрат сільськогосподарського і лісогосподарського виробництва	21110000					186,9			186,9	
Адміністративні збори та платежі, доходи від некомерційної господарської діяльності	22000000	26 539,0	26 982,5	101,7%				26 539,0	26 982,5	101,7%
Плата за надання адміністративних послуг	22010000	18 539,0	18 159,6	98,0%				18 539,0	18 159,6	98,0%
Надходження від орендної плати за користування цілісним майновим комплексом та іншим державним майном	22080000	6 500,0	7 677,3	118,1%				6 500,0	7 677,3	118,11%
Державне мито	22090000	1 500,0	1 145,6	76,4%				1 500,0	1 145,6	76,4%
Інші неподаткові надходження	24000000	9 800,0	11 876,7	121,2%	308,6	1 007,6	326,5%	10 108,6	12 884,2	127,5%
Інші надходження	24060000	9 800,0	11 876,7	121,2%	70,0	503,4	719,1%	9 870,0	12 380,0	125,4%
Доходи від операцій з кредитування та надання гарантій	24110000				238,6	164,5	68,9%	238,6	164,5	68,9%
Надходження коштів пайової участі у розвитку інфраструктури населеного пункту	24170000					339,7			339,7	
Власні надходження бюджетних установ	25000000				99 923,7	64 439,9	64,5%	99 923,7	64 439,9	64,5%
Надходження від плати за послуги, що надаються бюджетними установами згідно із законодавством	25010000				82 147,0	46 463,3	56,6%	82 147,0	46 463,3	56,6%
Інші джерела власних надходжень бюджетних установ	25020000				17 776,7	17 976,7	101,1%	17 776,7	17 976,7	101,1%
Доходи від операцій з капіталом	30000000	14,3	3,0	20,9%	186 506,1	8 483,8	4,5%	186 520,4	8 486,8	4,6%
Кошти від реалізації скарбів, майна, одержаного державою або територіальною громадою в порядку спадкування чи дарування, безхазяйного майна, знахідок, а також валютних цінностей і грошових коштів, власники яких невідомі	31010000	14,0	2,5	18,1%				14,0	2,5	18,1%
Надходження коштів від Державного фонду дорогоцінних металів і дорогоцінного каміння	31020000	0,3	0,5	155,1%				0,3	0,5	155,1%
Кошти від відчуження майна, що належить Автономній Республіці Крим та майна, що перебуває в комунальній власності	31030000				78 506,1	3 356,4	4,3%	78 506,1	3 356,4	4,3%
Кошти від продажу землі і нематеріальних активів	33000000				108 000,0	5 127,4	4,7%	108 000,0	5 127,4	4,7%
Кошти від продажу землі	33010000				108 000,0	5 127,4	4,7%	108 000,0	5 127,4	4,7%
Цільові фонди	50000000				75,0	475,7	634,3%	75,0	475,7	634,3%
Цільові фонди, утворені Верховною Радою Автономної Республіки Крим, Органами місцевого самоврядування та місцевими органами виконавчої влади	50110000				75,0	475,7	634,3%	75,0	475,7	634,3%
Разом доходів	900101	2 442 388,8	2 023 165,3	82,8%	296 813,5	83 379,6	28,1%	2 739 202,3	2 106 544,9	76,9%
Офіційні трансферти	40000000	557 439,7	446 823,4	80,2%	13 734,0	10 933,5	79,6%	571 173,8	457 756,9	80,1%
Субвенції	41030000	494 850,2	403 022,5	81,4%	9 638,0	9 638,0	100,0%	504 488,2	412 660,5	81,8%
Субвенція з державного бюджету місцевим бюджетам на реалізацію інфраструктурних проектів та розвиток об'єктів соціально-культурної сфери	41032300	10000,0	10000,0	100,0%				10 000,0	10 000,0	100,0%
Освітня субвенція з державного бюджету місцевим бюджетам	41033900	463 517,6	379 944,0	82,0%				463 517,6	379 944,0	82,0%
Субвенція з державного бюджету місцевим бюджетам на здійснення заходів щодо соціально-економічного розвитку окремих територій	41034500	21 332,6	13 078,5	61,3%	9 638,0	9 638,0	100,0%	30 970,6	22 716,5	73,3%
Дотації з місцевих бюджетів іншим місцевим бюджетам	41040000	11 984,6	9 987,2	83,3%				11 984,6	9 987,2	83,3%
Дотація з місцевого бюджету уна здійснення переданих з державного бюджету видатків з утримання закладів освіти та охорони здоров'я за рахунок відповідної додаткової дотації з державного бюджету	41040200	11 984,6	9 987,2	83,3%				11 984,6	9 987,2	83,3%
Субвенції з місцевих бюджетів іншим місцевим бюджетам	41050000	50 605,0	33 813,8	66,8%	4 096,0	1 295,4	31,6%	54 701,0	35 109,2	64,2%

Найменування показника	Код бюджетної класифікації	Загальний фонд			Спеціальний фонд			Всього		
		Уточнений план на 2021 р.	Виконано	%	Уточнений план на 2021 р.	Виконано	%	Уточнений план на 2021 р.	Виконано	%
Субвенція з місцевого бюджету на виплату грошової компенсації за належні для отримання жилі приміщення для сімей осіб, визначених абзацами 5-8 пункту 1 статті 10 Закону України «Про статус ветеранів війни, гарантії їх соціального захисту», для осіб з інвалідністю I-II групи, яка настала внаслідок поранення, контузії, каліцтва або захворювання, одержаних під час безпосередньої участі в антитерористичній операції, забезпеченні її проведення, здійсненні заходів із забезпечення національної безпеки і оборони, відсічі і стримування збройної агресії Російської Федерації у Донецькій та Луганській областях, забезпеченні їх здійснення, визначених пунктами 11-14 частини другої статті 7 Закону України «Про статус ветеранів війни, гарантії їх соціального захисту», та які потребують поліпшення житлових умов за рахунок відповідної субвенції з державного бюджету	41050400	13 717,4						13 717,4		
Субвенція з місцевого бюджету на виплату грошової компенсації за належні для отримання жилі приміщення для сімей учасників бойових дій на території інших держав, визначених у абзаці першому пункту 1 статті 10 Закону України «Про статус ветеранів війни, гарантії їх соціального захисту», для осіб з інвалідністю I-II групи з числа учасників бойових дій на території інших держав, інвалідність яких настала внаслідок поранення, контузії, каліцтва або захворювання, пов'язаних з перебуванням у цих державах, визначених пунктом 7 частини другої статті 7 Закону України «Про статус ветеранів війни, гарантії їх соціального захисту», та які потребують поліпшення житлових умов за рахунок відповідної субвенції з державного бюджету	41050500	2 242,0	2 242,0	100,0%				2 242,0	2 242,0	100,0%
Субвенція з місцевого бюджету на виплату грошової компенсації за належні для отримання жилі приміщення для внутрішньо переміщених осіб, які захищали незалежність, суверенітет та територіальну цілісність України і брали безпосередню участь в антитерористичній операції, забезпеченні її проведення, перебуваючи безпосередньо в районах антитерористичної операції у період її проведення, у здійсненні заходів із забезпечення національної безпеки і оборони, відсічі і стримування збройної агресії Російської Федерації у Донецькій та Луганській областях, забезпеченні їх здійснення, перебуваючи безпосередньо в районах та у період здійснення зазначених заходів, та визнані особами з інвалідністю внаслідок війни III групи відповідно до пунктів 11-14 частини другої статті 7 або учасниками бойових дій відповідно до пунктів 19-20 частини першої статті 6 Закону України «Про статус ветеранів війни, гарантії їх соціального захисту», та які потребують поліпшення житлових умов за рахунок відповідної субвенції з державного бюджету	41050600	2 645,7	2 645,7	100,0%				2 645,7	2 645,7	100,0%
Субвенція з місцевого бюджету на здійснення переданих видатків у сфері освіти за рахунок коштів освітньої субвенції	41051000	5 728,1	4 793,5	83,7%				5 728,1	4 793,5	83,7%
Субвенція з місцевого бюджету за рахунок залишку коштів освітньої субвенції, що утворився на початок бюджетного періоду	41051100	950,0						950,0		
Субвенція з місцевого бюджету на надання державної підтримки особам з особливими потребами за рахунок відповідної субвенції з державного бюджету	41051200	645,9	645,9	100,0%				645,9	645,9	100,0%
Субвенція з місцевого бюджету на забезпечення якісної, сучасної та доступної загальної середньої освіти "Нова українська школа" за рахунок відповідної субвенції з державного бюджету	41051400	6 631,1	6 631,1	100,0%				6 631,1	6 631,1	100,0%
Субвенція з місцевого бюджету на здійснення природоохоронних заходів	41053600				800,0	799,4	99,9%	800,0	799,4	99,9%
Інші субвенції з місцевого бюджету	41053900	4 806,0	3 616,8	75,3%	3 296,0	496,0		8 102,0	4 112,8	50,8%
Субвенція з місцевого бюджету на здійснення підтримки окремих закладів та заходів у системі охорони здоров'я за рахунок відповідної субвенції з державного бюджету	41055000	13 238,8	13 238,8	100,0%				13 238,8	13 238,8	100,0%
Всього доходів	900103	2 999 828,5	2 469 988,7	82,3%	310 547,5	94 313,1	30,4%	3 310 376,0	2 564 301,8	77,5%
2.ВИДАТКИ:										
2.1 Видатки за т иповою класифікацією										
Державне управління	0100	278 126,0	211 869,2	76,2%	4 327,3	1 945,9	45,0%	282 453,3	213 815,1	75,7%
Керівництво і управління у відповідній сфері у містах республіканського Автономної Республіки Крим та обласного значення	0160	267 972,7	205 493,7	76,7%	4 327,3	1 945,9	45,0%	272 300,0	207 439,6	76,2%

Найменування показника	Код бюджетної класифікації	Загальний фонд			Спеціальний фонд			Всього		
		Уточнений план на 2021 р.	Виконано	%	Уточнений план на 2021 р.	Виконано	%	Уточнений план на 2021 р.	Виконано	%
Інша діяльність у сфері державного управління	0180	10 153,3	6 375,5	62,8%				10 153,3	6 375,5	62,8%
Освіта	1000	1 291 541,8	1 001 884,6	77,6%	121 867,6	75 728,9	62,1%	1 413 409,4	1 077 613,5	76,2%
Охорона здоров'я	2000	108 002,4	81 834,2	75,8%				108 002,4	81 834,2	75,8%
Соціальний захист та соціальне забезпечення	3000	74 721,6	59 461,4	79,6%	21 423,4	3 780,7	17,6%	96 145,0	63 242,2	65,8%
<i>Надання пільг з оплати та послуг зв'язку, інших передбачених законодавством пільг окремим категоріям громадян та компенсації за пільговий проїзд окремим категоріям громадян</i>	3030	3 447,6	2 966,2	86,0%				3 447,6	2 966,2	86,0%
Надання інших пільг окремим категоріям громадян відповідно до законодавства	3031	271,0	169,5	62,6%				271,0	169,5	62,6%
Надання пільг окремим категоріям громадян з оплати послуг зв'язку	3032	1 261,0	1 032,2	81,9%				1 261,0	1 032,2	81,9%
Компенсаційні виплати за пільговий проїзд окремим категоріям громадян на залізничному транспорті	3035	1 915,6	1 764,5	92,1%				1 915,6	1 764,5	92,1%
Пільгове медичне обслуговування осіб, які постраждали внаслідок Чорнобильської катастрофи	3050	3 687,5	2 585,8	70,1%				3 687,5	2 585,8	70,1%
Видатки на поховання учасників бойових дій та осіб з інвалідністю внаслідок війни	3090	238,3	82,5	34,6%				238,3	82,5	34,6%
Забезпечення соціальними послугами за місцем проживання громадян, які не здатні до самообслуговування у зв'язку з похилим віком, хворобою, інвалідністю	3104	20 682,9	16 780,5	81,1%	1 990,6	711,6	35,7%	22 673,6	17 492,1	77,1%
Надання реабілітаційних послуг особам з інвалідністю та дітям з інвалідністю	3105	4 710,3	3 782,3	80,3%	534,1	485,1	90,8%	5 244,4	4 267,4	81,4%
Утримання та забезпечення діяльності центрів соціальних служб для сім'ї, дітей та молоді	3121	3 876,8	3 127,1	80,7%	100,0	99,2	99,2%	3 976,8	3 226,3	81,1%
<i>Реалізація державної політики у молодіжній сфері</i>	3130	2 009,2	1 745,0	86,9%				2 009,2	1 745,0	86,9%
Інші заходи та заклади молодіжної політики	3133	2 009,2	1 745,0	86,9%				2 009,2	1 745,0	86,9%
Оздоровлення та відпочинок дітей (крім заходів з оздоровлення дітей, що здійснюються за рахунок коштів на оздоровлення громадян, які постраждали внаслідок Чорнобильської катастрофи)	3140	5 949,9	5 949,9	100,0%				5 949,9	5 949,9	100,0%
Надання соціальних гарантій фізичним особам, які надають соціальні послуги громадянам похилого віку, особам з інвалідністю, дітям з інвалідністю, хворим, які не здатні до самообслуговування і потребують сторонньої допомоги	3160	2 515,7	2 003,3	79,6%				2 515,7	2 003,3	79,6%
<i>Забезпечення реалізації окремих програм для осіб з інвалідністю</i>	3170	399,6	370,8	92,8%				399,6	370,8	92,8%
Компенсаційні виплати особам з інвалідністю на бензин, ремонт, технічне обслуговування автомобілів, мотоциколясок і на транспортне обслуговування	3171	398,6	370,8	93,0%				398,6	370,8	93,0%
Встановлення телефонів особам з інвалідністю I і II груп	3172	1,0						1,0		
Надання пільг населенню (крім ветеранів війни і праці, військової служби, органів внутрішніх справ та громадян, які постраждали внаслідок Чорнобильської катастрофи) на оплату житлово-комунальних послуг	3180	2 028,0	1 353,2	66,7%				2 028,0	1 353,2	66,7%
<i>Соціальний захист ветеранів війни та праці</i>	3190	1 069,5	754,8	70,6%				1 069,5	754,8	70,6%
Надання фінансової підтримки громадським організаціям ветеранів і осіб з інвалідністю, діяльність яких має соціальну спрямованість	3192	1 069,5	754,8	70,6%				1 069,5	754,8	70,6%
Організація та проведення громадських робіт	3210	985,0	488,8	49,6%	193,6	166,0	85,8%	1 178,6	654,8	55,6%
<i>Грошова компенсація за належні для отримання житлі приміщення для окремих категорій населення відповідно до законодавства</i>	3220				18 605,1	2 318,8	12,5%	18 605,1	2 318,8	12,5%
Грошова компенсація за належні для отримання житлі приміщення для сімей осіб, визначених абзацами 5 - 8 пункту 1 статті 10 Закону України "Про статус ветеранів війни, гарантії їх соціального захисту", для осіб з інвалідністю I - II групи, яка настала внаслідок поранення, контузії, каліцтва або захворювання, одержаних під час безпосередньої участі в антитерористичній операції, забезпеченні її проведення, здійсненні заходів із забезпечення національної безпеки і оборони, відсічі і стримування збройної агресії Російської Федерації у Донецькій та Луганській областях, забезпеченні їх здійснення, визначених пунктами 11 - 14 частини другої статті 7 Закону України "Про статус ветеранів війни, гарантії їх соціального захисту", та які потребують поліпшення житлових умов	3221				13 717,4			13 717,4		

Найменування показника	Код бюджетної класифікації	Загальний фонд			Спеціальний фонд			Всього		
		Уточнений план на 2021 р.	Виконано	%	Уточнений план на 2021 р.	Виконано	%	Уточнений план на 2021 р.	Виконано	%
Грошова компенсація за належні для отримання жилі приміщення для внутрішньо переміщених осіб, які захищали незалежність, суверенітет та територіальну цілісність України і брали безпосередню участь в антитерористичній операції, забезпеченні її проведення, перебуваючи безпосередньо в районах антитерористичної операції у період її проведення, у здійсненні заходів із забезпечення національної безпеки і оборони, відсічі і стримування збройної агресії Російської Федерації у Донецькій та Луганській областях, забезпеченні їх здійснення, перебуваючи безпосередньо в районах та у період здійснення зазначених заходів, та визнані особами з інвалідністю внаслідок війни III групи відповідно до пунктів 11 - 14 частини другої статті 7 або учасниками бойових дій відповідно до пунктів 19 - 20 частини першої статті 6 Закону України "Про статус ветеранів війни, гарантії їх соціального захисту", та які потребують поліпшення житлових умов	3222				2 645,7	1 052,1	39,8%	2 645,7	1 052,1	39,8%
Грошова компенсація за належні для отримання жилі приміщення для сімей учасників бойових дій на території інших держав, визначених у абзаці першому пункту 1 статті 10 Закону України «Про статус ветеранів війни, гарантії їх соціального захисту», для осіб з інвалідністю I-II групи з числа учасників бойових дій на території інших держав, інвалідність яких настала внаслідок поранення, контузії, каліцтва або захворювання, пов'язаних з перебуванням у цих державах, визначених пунктом 7 частини другої статті 7 Закону України «Про статус ветеранів війни, гарантії їх соціального захисту», та які потребують поліпшення житлових умов	3223				2 242,0	1 266,7	56,5%	2 242,0	1 266,7	56,5%
<i>Інші заклади та заходи</i>	<i>3240</i>	<i>23 121,5</i>	<i>17 471,2</i>	<i>75,6%</i>				23 121,5	17 471,2	75,6%
Інші заходи у сфері соціального захисту і соціального забезпечення	3242	23 121,5	17 471,2	75,6%				23 121,5	17 471,2	75,6%
Культура і мистецтво	4000	42 619,5	33 622,2	78,9%	1 926,9	1 863,1	96,7%	44 546,4	35 485,3	79,7%
Забезпечення діяльності бібліотек	4030	15 982,8	12 692,3	79,4%	301,7	291,7	96,7%	16 284,4	12 984,0	79,7%
Забезпечення діяльності музеїв і виставок	4040	1 180,7	880,8	74,6%	17,2	9,1	52,9%	1 197,9	889,9	74,3%
Забезпечення діяльності палаців і будинків культури, клубів, центрів дозвілля та інших клубних закладів	4060	7 433,3	5 658,1	76,1%	1 608,1	1 562,3	97,2%	9 041,4	7 220,4	79,9%
<i>Інші заклади та заходи в галузі культ ури і мист ецт ва</i>	<i>4080</i>	<i>18 022,7</i>	<i>14 391,0</i>	<i>79,8%</i>				18 022,7	14 391,0	79,8%
Забезпечення діяльності інших закладів в галузі культури і мистецтва	4081	11 611,9	8 745,4	75,3%				11 611,9	8 745,4	75,3%
Інші заходи в галузі культури і мистецтва	4082	6 410,8	5 645,6	88,1%				6 410,8	5 645,6	88,1%
Фізична культура і спорт	5000	92 669,3	65 994,8	71,2%	1 923,2	493,1	25,6%	94 592,5	66 487,9	70,3%
Житлово-комунальне господарство	6000	147 783,0	120 179,3	81,3%	13 750,7	2 244,7	16,3%	161 533,7	122 424,1	75,8%
Утримання та ефективна експлуатація об'єктів житлово-комунального господарства	6010	46 635,1	46 634,4	100,0%	10 466,3			57 101,5	46 634,4	81,7%
Організація благоустрою населених пунктів	6030	94 722,1	70 901,0	74,9%	3 188,0	2 199,6	69,0%	97 910,1	73 100,6	74,7%
Заходи, пов'язані з поліпшенням питної води	6040	140,5						140,5		
Реалізація державних та місцевих житлових програм	6080	891,2	431,2	48,4%	96,4	45,1	46,8%	987,6	476,3	48,2%
Інша діяльність у сфері житлово-комунального господарства	6090	5 394,0	2 212,7	41,0%				5 394,0	2 212,7	41,0%
Будівництво та регіональний розвиток	7300				227 186,1	67 398,3	29,7%	227 186,1	67 398,3	29,7%
Будівництво об'єктів житлово-комунального господарства	7310				21 030,6	4 958,3	23,6%	21 030,6	4 958,3	23,6%
Будівництво об'єктів соціально-культурного призначення	7320				139 804,3	46 194,2	33,0%	139 804,3	46 194,2	33,0%
Будівництво інших об'єктів комунальної власності	7330				17 676,9	2 742,6	15,5%	17 676,9	2 742,6	15,5%
Розробка схем планування та забудови територій (містобудівної документації)	7350				400,0			400,0		
Виконання інвестиційних проектів	7360				35 294,3	3 452,7	9,8%	35 294,3	3 452,7	9,8%
Реалізація інших заходів щодо соціально-економічного розвитку територій	7370				2 980,0	199,2	6,7%	2 980,0	199,2	6,7%
Виконання інвестиційних проектів за рахунок інших субвенцій з державного бюджету	7380				10 000,0	9 851,3	98,5%	10 000,0	9 851,3	98,5%

Найменування показника	Код бюджетної класифікації	Загальний фонд			Спеціальний фонд			Всього		
		Уточнений план на 2021 р.	Виконано	%	Уточнений план на 2021 р.	Виконано	%	Уточнений план на 2021 р.	Виконано	%
Транспорт та транспортна інфраструктура, дорожнє господарство	7400	310 533,7	233 608,8	75,2%	226 454,1	138 583,3	61,2%	536 987,8	372 192,1	69,3%
Інші заходи у сфері електротранспорту	7426	104 122,5	83 311,0	80,0%				104 122,5	83 311,0	80,0%
Утримання та розвиток автомобільних доріг та дорожньої інфраструктури за рахунок коштів місцевого бюджету	7461	206 411,1	150 297,8	72,8%	226 454,1	138 583,3	61,2%	432 865,2	288 881,1	66,7%
Інші програми та заходи, пов'язані з економічною діяльністю	7600	6 253,4	1 671,3	26,7%	194 069,0	72 624,7	37,4%	200 322,4	74 296,1	37,1%
Сприяння розвитку малого та середнього підприємництва	7610	2 102,1	305,8	14,5%				2 102,1	305,8	14,5%
Реалізація програм і заходів в галузі туризму та курортів	7622	28,0			146,0			174,0		
Заходи з енергозбереження	7640	3 571,1	1 039,8	29,1%				3 571,1	1 039,8	29,1%
Проведення експертної грошової оцінки земельної ділянки чи права на неї	7650				27,0	5,4	20,0%	27,0	5,4	20,0%
Підготовка земельних ділянок несільськогосподарського призначення або прав на них комунальної власності для продажу на земельних торгах та проведення таких торгів	7660				650,0					
Внески до статутного капіталу суб'єктів господарювання	7670				193 092,5	72 544,6	37,6%	193 092,5	72 544,6	37,6%
Членські внески до асоціацій органів місцевого самоврядування	7680	327,3	277,3	84,7%				327,3	277,3	84,7%
Інша економічна діяльність	7690	225,0	48,5	21,6%	153,5	74,7	48,6%	378,5	123,2	32,5%
Захист населення і територій від надзвичайних ситуацій техногенного та природного характеру	8100	3 712,3	2 864,0	77,1%				3 712,3	2 864,0	77,1%
Заходи із запобігання та ліквідації надзвичайних ситуацій та наслідків стихійного лиха	8110	379,4	118,2	31,1%				379,4	118,2	31,1%
Заходи з організації рятування на водах	8120	3 332,9	2 745,8	82,4%				3 332,9	2 745,8	82,4%
Громадський порядок та безпека	8200	895,3	666,6	74,5%				895,3	666,6	74,5%
Заходи та роботи з мобілізаційної підготовки місцевого значення	8220	895,3	666,6	74,5%				895,3	666,6	74,5%
Охорона навколишнього природного середовища	8300				16 841,1	6 876,9	40,8%	16 841,1	6 876,9	40,8%
Запобігання та ліквідація забруднення навколишнього природного середовища	8310				4 769,6	40,1	0,8%	4 769,6	40,1	0,8%
Інша діяльність у сфері екології та охорони природних ресурсів	8330				2 000,0			2 000,0		
Природоохоронні заходи за рахунок цільових фондів	8340				10 071,5	6 836,7	67,9%	10 071,5	6 836,7	67,9%
Засоби масової інформації	8400	1 487,7	516,7	34,7%				1 487,7	516,7	34,7%
Інші заходи у сфері засобів масової інформації	8420	1 487,7	516,7	34,7%				1 487,7	516,7	34,7%
Резервний фонд	8700	20 735,3						20 735,3		
Інші субвенції з місцевого бюджету	9770	1202,4						1 202,4		
Субвенція іншим бюджетам на співфінансування інвестиційних проектів	9750				13826,0			13 826,0		
Субвенція з місцевого бюджету державному бюджету на виконання програм соціально-економічного розвитку регіонів	9800	1919,1	1919,1	100,0%				1 919,1	1 919,1	100,0%
Разом видатків	9102	2 382 202,7	1 816 092,3	76,2%	843 595,6	371 539,6	44,0%	3 225 798,2	2 187 631,9	67,8%
Реверсна дотація	9110	105 636,0	88 030,0	83,3%				105 636,0	88 030,0	83,3%
Всього за типовою класифікацією видатків	900202	2 487 838,7	1 904 122,3	76,5%	843 595,6	371 539,6	44,0%	3 331 434,2	2 275 661,9	68,3%
2.2. Видатки за економічною класифікацією										
Поточні видатки:	2000	2 467 103,4	1 904 122,3	77,2%	101 598,3	60 176,7	59,2%	2 568 701,7	1 964 298,9	76,5%
Оплата праці і нарахування на заробітну плату	2100	1 440 839,5	1 155 028,3	80,2%	27 911,0	20 744,9	74,3%	1 468 750,6	1 175 773,2	80,1%
Оплата праці	2110	1 188 384,2	956 345,0	80,5%	22 849,6	17 197,5	75,3%	1 211 233,8	973 542,5	80,4%
Заробітна плата	2111	1 188 384,2	956 345,0	80,5%	22 849,6	17 197,5	75,3%	1 211 233,8	973 542,5	80,4%
Нарахування на оплату праці	2120	252 455,3	198 683,3	78,7%	5 061,4	3 547,4	70,1%	257 516,7	202 230,7	78,5%
Використання товарів і послуг	2200	478 303,4	324 700,2	67,9%	73 079,3	39 078,6	53,5%	551 382,7	363 778,9	66,0%
Предмети, матеріали, обладнання та інвентар	2210	33 868,0	15 194,0	44,9%	11 450,1	10 067,8	87,9%	45 318,1	25 261,8	55,7%
Медикаменти та перев'язувальні матеріали	2220	384,1	70,2	18,3%	52,3	15,7	30,1%	436,3	85,9	19,7%
Продукти харчування	2230	37 805,2	21 365,5	56,5%	38 728,9	18 322,2	47,3%	76 534,1	39 687,7	51,9%
Оплата послуг (крім комунальних)	2240	285 442,6	214 000,9	75,0%	14 724,5	9 213,6	62,6%	300 167,1	223 214,5	74,4%
Видатки на відрядження	2250	1 829,7	895,8	49,0%	187,1	28,2	15,1%	2 016,8	924,0	45,8%
Оплата комунальних послуг та енергоносіїв	2270	108 913,9	68 826,8	63,2%	6 718,4	1 398,0	20,8%	115 632,3	70 224,8	60,7%
Оплата тепlopостачання	2271	64 880,6	41 274,6	63,6%	3 056,5	661,6	21,6%	67 937,2	41 936,2	61,7%
Оплата водopостачання і водовідведення	2272	8 010,8	5 640,4	70,4%	815,6	122,6	15,0%	8 826,4	5 763,1	65,3%

Найменування показника	Код бюджетної класифікації	Загальний фонд			Спеціальний фонд			Всього		
		Уточнений план на 2021 р.	Виконано	%	Уточнений план на 2021 р.	Виконано	%	Уточнений план на 2021 р.	Виконано	%
Оплата електроенергії	2273	34 133,8	20 866,9	61,1%	2 768,5	595,9	21,5%	36 902,4	21 462,8	58,2%
Оплата природного газу	2274	442,5	256,7	58,0%	4,1	1,5	35,7%	446,6	258,2	57,8%
Оплата інших енергоносіїв та інших комунальних послуг	2275	1 446,2	788,2	54,5%	73,7	16,4	22,3%	1 519,8	804,6	52,9%
Дослідження і розробки, окремі заходи по реалізації державних (регіональних) програм	2280	10 059,9	4 347,1	43,2%	1 218,1	33,1	2,7%	11 278,0	4 380,2	38,8%
Дослідження і розробки, окремі заходи розвитку по реалізації державних (регіональних) програм	2281	1 790,0	1 150,0	64,2%	1 157,0	5,4	0,5%	2 947,0	1 155,4	39,2%
Окремі заходи розвитку по реалізації державних (регіональних) програм, не віднесені до заходів розвитку	2282	8 269,9	3 197,1	38,7%	61,1	27,7	45,3%	8 331,0	3 224,8	38,7%
Поточні трансферти	2600	455 068,8	348 162,0	76,5%	96,4	45,1	46,8%	455 165,2	348 207,1	76,5%
Субсидії та поточні трансфертні підприємствам (установам, організаціям)	2610	346 311,3	258 212,9	74,6%	96,4	45,1	46,8%	346 407,7	258 258,0	74,6%
Поточні трансферти органам державного управління інших рівнів	2620	108 757,5	89 949,1	82,7%				108 757,5	89 949,1	82,7%
Соціальне забезпечення	2700	88 714,1	73 537,8	82,9%	158,8	155,8	98,1%	88 872,8	73 693,5	82,9%
Стипендії	2720	11 706,7	9 996,8	85,4%	132,1	131,8	99,8%	11 838,8	10 128,7	85,6%
Інші виплати населенню	2730	77 007,4	63 540,9	82,5%	26,6	24,0	89,9%	77 034,0	63 564,9	82,5%
Інші поточні видатки	2800	4 177,6	2 694,0	64,5%	352,8	152,2	43,2%	4 530,4	2 846,2	62,8%
Капітальні видатки :	3000				741 997,3	311 362,9	42,0%	741 997,3	311 362,9	42,0%
Придбання основного капіталу	3100				503 348,2	232 862,0	46,3%	503 348,2	232 862,0	46,3%
Придбання обладнання і предметів довгострокового користування	3110				51 003,4	30 477,8	59,8%	51 003,4	30 477,8	59,8%
Капітальне будівництво (придбання)	3120				16 927,8	3 384,9	20,0%	16 927,8	3 384,9	20,0%
Капітальне будівництво (придбання) інших об'єктів	3122				16 927,8	3 384,9	20,0%	16 927,8	3 384,9	20,0%
Капітальний ремонт	3130				317 123,0	153 637,2	48,4%	317 123,0	153 637,2	48,4%
Капітальний ремонт житлового фонду (приміщень)	3131				10 466,3			10 466,3		
Капітальний ремонт інших об'єктів	3132				306 656,6	153 637,2	50,1%	306 656,6	153 637,2	50,1%
Реконструкція та реставрація	3140				117 694,0	45 362,1	38,5%	117 694,0	45 362,1	38,5%
Реконструкція та реставрація інших об'єктів	3142				117 694,0	45 362,1	38,5%	117 694,0	45 362,1	38,5%
Придбання землі і нематеріальних активів	3160				600,0			600,0		
Капітальні трансферти	3200				238 649,0	78 501,0	32,9%	238 649,0	78 501,0	32,9%
Капітальні трансферти підприємствам (установам, організаціям)	3210				206 218,0	76 182,2	36,9%	206 218,0	76 182,2	36,9%
Капітальні трансферти органам державного управління інших рівнів	3220				13 826,0			13 826,0		
Капітальні трансферти населенню	3240				18 605,1	2 318,8	12,5%	18 605,1	2 318,8	12,5%
Нерозподілені видатки	9000	20 735,3						20 735,3		
Всього видатків за економічною класифікацією	900203	2 487 838,7	1 904 122,3	76,5%	843 595,6	371 539,6	44,0%	3 331 434,2	2 275 661,9	68,3%
3. КРЕДИТУВАННЯ:										
3.1. Кредит ування за т иповою класифікацією										
Видатки не віднесені до основних груп	8000	16 776,0	7 191,2	42,9%	-26 279,6	-27 064,0	103,0%	-9 503,6	-19 872,8	209,1%
Кредит ування	8800	16 776,0	7 191,2	42,9%	-26 279,6	-27 064,0	103,0%	-9 503,6	-19 872,8	209,1%
Надання кредиту	8821/8841	16 776,0	7 191,2	42,9%	1 606,7	752,3	46,8%	18 382,7	7 943,5	43,2%
Повернення кредиту	8822/8842				-2 251,1	-2 181,1	96,9%	-2 251,1	-2 181,1	96,9%
Виконання Автономною Республікою Крим чи територіальною громадою міста гарантійних зобов'язань за позичальників, що отримали кредити під місцеві гарантії	8880				-25 635,1	-25 635,1	100,0%	-25 635,1	-25 635,1	100,0%
Забезпечення гарантійних зобов'язань за позичальників, що отримали кредити під місцеві гарантії	8881				65 594,4			65 594,4		
Повернення коштів, наданих для виконання гарантійних зобов'язань за позичальників, що отримали кредити під місцеві гарантії	8882				-91 229,5	-25 635,1	28,1%	-91 229,5	-25 635,1	28,1%
Всього за типовою класифікацією кредитування	900201	16 776,0	7 191,2	42,9%	-26 279,6	-27 064,0	103,0%	-9 503,6	-19 872,8	209,1%

Найменування показника	Код бюджетної класифікації	Загальний фонд			Спеціальний фонд			Всього		
		Уточнений план на 2021 р.	Виконано	%	Уточнений план на 2021 р.	Виконано	%	Уточнений план на 2021 р.	Виконано	%
Кредитування бюджету	4000	16 776,0	7 191,2	42,9%	-26 279,6	-27 064,0	103,0%	-9 503,6	-19 872,8	209,1%
Надання внутрішніх кредитів	4110	16 776,0	7 191,2	42,9%	67 201,1	752,3	1,1%	83 977,1	7 943,5	9,5%
Повернення внутрішніх кредитів	4120				-93 480,7	-27 816,2	29,8%	-93 480,7	-27 816,2	29,8%
Всього кредитування за економічною класифікацією		16 776,0	7 191,2	42,9%	-26 279,6	-27 064,0	103,0%	-9 503,6	-19 872,8	209,1%
Всього видатків та кредитування		2 504 614,7	1 911 313,5	76,3%	817 316,0	344 475,6	42,1%	3 321 930,6	2 255 789,1	67,9%
Тимчасовий касовий розрив	900300	495 213,9	558 675,2		-506 768,5	-250 162,5		-11 554,6	308 512,7	
Джерела фінансування дефіциту		-495 213,9	-558 675,2		506 768,5	250 162,5		11 554,6	-308 512,7	
Фінансування за рахунок залишків коштів на рахунках бюджетних установ	205000		-1 336,1		443,4	-10 950,8		443,4	-12 286,8	
На початок періоду	205100				10 319,4			10 319,4		
На кінець періоду	205200		1 336,1		9 876,0	20 711,7		9 876,0	22 047,8	
Інші розрахунки	205300					9 760,9			9 760,9	
Зміни обсягів депозитів і цінних паперів, що використані для управління ліквідністю	206000		-210 881,5			-3 981,4			-214 862,8	
Повернення бюджетних коштів з депозитів, надходження внаслідок продажу/пред'явлення цінних паперів	206100	772 085,6	538 186,6		43 451,0	39 469,6		815 536,5	577 656,1	
Розміщення бюджетних коштів на депозитах або придбання цінних паперів	206200	-772 085,6	-749 068,0		-43 451,0	-43 451,0		-815 536,5	-792 519,0	
Фінансування за рахунок змін залишків коштів в бюджеті	208000	-495 213,9	-346 457,7		506 325,1	265 094,7		11 111,2	-81 363,0	
На початок періоду	208100	9 540,8	9 540,8		2 155,1	2 155,1		11 695,9	11 695,9	
На кінець періоду	208200	583,5	81 931,3		1,1	11 058,5		584,6	92 989,8	
Інші розрахунки	208300		-69,0						-69,0	
Кошти, що передаються із загального фонду бюджету до бюджету розвитку (спеціального фонду)	208400	-504 171,2	-273 998,1		504 171,2	273 998,1				
Разом коштів, отриманих з усіх джерел фінансування бюджету за типом кредитора		-495 213,9	-558 675,2		506 768,5	250 162,5		11 554,6	-308 512,7	
Фінансування за акт ивними операціями	600000	-495 213,9	-558 675,2		506 768,5	250 162,5		11 554,6	-308 512,7	
Зміни обсягів депозитів і цінних паперів, що використані для управління ліквідністю	601000		-210 881,5			-3 981,4			-214 862,8	
Повернення бюджетних коштів з депозитів, надходження внаслідок продажу/пред'явлення цінних паперів	601100	772 085,6	538 186,6		43 451,0	39 469,6		815 536,5	577 656,1	
Розміщення бюджетних коштів на депозитах або придбання цінних паперів	601200	-772 085,6	-749 068,0		-43 451,0	-43 451,0		-815 536,5	-792 519,0	
Зміни обсягів бюджетних коштів	602000	-495 213,9	-347 793,8		506 768,5	254 143,9		11 554,6	-93 649,9	
На початок періоду	602100	9 540,8	9 540,8		12 474,5	2 155,1		22 015,3	11 695,9	
На кінець періоду	602200	583,5	83 267,4		9 877,2	31 770,3		10 460,6	115 037,6	
Інші розрахунки	602300		-69,0			9 760,9			9 691,9	
Кошти, що передаються із загального фонду бюджету до бюджету розвитку (спеціального фонду)	602400	-504 171,2	-273 998,1		504 171,2	273 998,1				
Разом коштів, отриманих з усіх джерел фінансування дефіциту бюджету за типом боргового зобов'язання		-495 213,9	-558 675,2		506 768,5	250 162,5		11 554,6	-308 512,7	

Директор департаменту фінансової політики

Тетяна ХАРЕНКО

**Основні показники загального фонду бюджету Черкаської міської територіальної громади
на 2022 рік та за два попередні бюджетні періоди**

грн

Доходи / видатки	Уточнені планові показники бюджету		Бюджет на 2022 рік
	2020 рік	2021 рік (уточнений план станом на 01.10.2021)	
ДОХОДИ			
Податкові надходження	2 177 374 792,57	2 398 912 995,03	2 774 601 900,00
Податок та збір на доходи фізичних осіб	1 398 113 792,57	1 534 909 641,54	1 780 414 000,00
Податок на прибуток підприємств та фінансових установ комунальної власності	1 300 000,00	1 300 000,00	1 306 400,00
Рентна плата та плата за використання інших природних ресурсів	145 000,00	8 700,00	229 500,00
Внутрішні податки на товари та послуги (акцизний податок)	147 905 000,00	184 750 000,00	201 259 000,00
Місцеві податки та збори, що сплачуються (перераховуються) згідно з Податковим кодексом України	629 911 000,00	677 944 653,49	791 393 000,00
Податок на майно	224 811 000,00	252 417 000,00	256 527 000,00
<i>податок на нерухоме майно, відмінне від земельної ділянки</i>	42 878 000,00	62 674 000,00	75 460 000,00
<i>транспортний податок</i>	2 150 000,00	1 500 000,00	752 000,00
<i>плата за землю</i>	179 783 000,00	188 243 000,00	180 315 000,00
Туристичний збір	1 180 000,00	830 000,00	2 166 000,00
Єдиний податок	403 920 000,00	424 697 700,00	532 700 000,00
Неподаткові надходження	55 096 900,00	43 461 500,00	62 147 700,00
Частина чистого прибутку (доходу) комунальних унітарних підприємств та їх об'єднань, що вилучається до відповідного місцевого бюджету	1 400 000,00	196 500,00	935 300,00
Плата за розміщення тимчасово вільних коштів місцевих бюджетів	9 290 000,00	5 400 000,00	10 200 000,00
Плата за надання адміністративних послуг	25 021 000,00	18 539 000,00	23 915 000,00
Надходження від орендної плати за користування майновим комплексом та іншим майном, що перебуває в комунальній власності	7 800 000,00	6 500 000,00	8 700 000,00
Державне мито	1 203 000,00	1 500 000,00	1 381 000,00
Всі інші доходи (<i>адміншт рафи, інші надходження</i>)	10 382 900,00	11 326 000,00	17 016 400,00
Доходи від операцій з капіталом	33 100,00	14 300,00	14 600,00
Разом доходів (без урахування міжбюджетних трансфертів)	2 232 504 792,57	2 442 388 795,03	2 836 764 200,00
Офіційні трансферти	549 500 412,00	557 439 745,00	513 348 100,00
УСЬОГО	2 782 005 204,57	2 999 828 540,03	3 350 112 300,00
ВИДАТКИ та КРЕДИТУВАННЯ			
Державне управління	261 468 815,23	278 126 008,61	374 971 960,00
Освіта	1 069 914 410,09	1 291 541 775,97	1 471 734 672,00
Охорона здоров'я	294 011 399,60	108 002 368,00	118 522 000,00
Соціальний захист і соціальне забезпечення	79 568 179,01	74 721 644,00	84 070 257,00
Житлово-комунальне господарство	77 478 944,53	147 782 974,31	106 618 591,00
Культура і мистецтво	34 102 872,00	42 619 483,00	49 457 485,00
Засоби масової інформації	1 012 396,00	1 487 711,00	2 059 882,00
Фізична культура і спорт	67 275 700,00	92 669 252,07	99 269 952,00
Кредитування	14 176 289,00	16 775 983,00	17 816 093,00
Транспорт та транспортна інфраструктура, дорожнє господарство	211 801 851,43	206 411 135,12	243 131 723,00
Обслуговування боргу	25 705,00	0,00	0,00
Інші програми та заходи, пов'язані з економічною діяльністю	2 711 595,22	110 375 931,00	118 115 092,00
Інша діяльність	11 737 456,31	25 342 877,37	32 914 313,00
Міжбюджетні трансферти	2 608 600,00	3 121 509,80	0,00
Разом видатків	2 127 894 213,42	2 398 978 653,25	2 718 682 020,00
Кошти, що передаються із загального фонду бюджету до бюджету розвитку (спеціального фонду)	512 651 199,08	504 171 160,98	518 921 680,00
Реверсна дотація	90 521 400,00	105 636 000,00	112 508 600,00
УСЬОГО ВИДАТКІВ	2 731 066 812,50	3 008 785 814,23	3 350 112 300,00

Показники бюджету територіальної громади по загальному фонду на 2022 рік

тис.грн						
Витрати/Доходи	Касові видатки 2020 рік	Уточнений план на 2021 рік (станом на 01.10.2021)	Касові видатки станом на 01.10.2021	Граничний обсяг видатків на 2022 рік (з урахуванням узгоджених	Потреба по бюджетних запитах	Проект бюджету
ВИДАТКИ (загальний фонд)						
Державне управління	255 135,8	278 126,0	188 404,0	374 537,4	403 946,3	374 971,9
Освіта	1 007 353,3	1 278 541,8	888 405,3	1 471 734,7	1 635 028,1	1 471 734,7
Охорона здоров'я	291 251,3	94 763,5	60 871,5	118 522,0	189 930,4	118 522,0
Соціальний захист	73 430,2	70 208,4	50 048,2	84 070,2	90 382,5	84 070,2
Культура і мистецтво	32 050,7	42 619,5	28 835,8	49 457,5	62 202,8	49 457,5
Фізкультура і спорт	59 521,5	92 669,3	58 178,9	99 270,0	132 401,2	99 270,0
Житлово-комунальне господарство	74 226,6	147 783,0	110 425,8	106 618,6	162 531,8	106 618,6
Економічна діяльність	209 439,1	316 759,1	206 303,8	352 126,3	434 436,5	361 246,8
Інша діяльність	10 773,1	6 095,3	3 572,6	7 213,8	8 076,8	7 213,8
Обслуговування боргу	25,7	0,0	0,0	0,0	0,0	0,0
Кредитування	14 176,3	16 776,0	5 948,3	17 816,1	19 154,5	17 816,1
Резервний фонд		20 735,3		27 760,4	27 760,4	27 760,4
Субвенції іншим бюджетам	1 264,3	3 121,5	719,1	0,0	0,0	0,0
ВИДАТКИ (загальний фонд всього)	2 028 647,9	2 368 198,6	1 601 713,2	2 709 127,0	3 165 851,3	2 718 682,0
Кошти, що передаються із загального фонду бюджету до бюджету розвитку (спеціального фонду)	512 651,2	449 394,1	217 113,7	518 921,7	1 520 813,6	518 921,7
РАЗОМ (видатки з урахуванням залучення до бюджету розвитку)	2 541 299,1	2 817 592,7	1 818 826,8	3 228 048,7	4 686 664,9	3 237 603,7
Витрати/Доходи	Факт 2020 рік	Очікуване виконання за 2021 рік	Виконання станом на 01.10.2021	Проект на 2022 рік		
ДОХОДИ (загальний фонд)						
Доходи	2 202 215,3	2 454 373,4	2 165 097,8	2 827 209,2		2 836 764,2
Освітня субвенція	360 237,1	463 517,6	325 257,4	513 348,1		513 348,1
Медична субвенція	55 253,6	0,0	0,0	0,0		0,0
Реверсна дотація (вилучення)	-90 521,4	-105 636,0	-79 227,0	-112 508,6		-112 508,6
РАЗОМ ДОХОДИ	2 527 184,6	2 812 255,0	2 411 128,3	3 228 048,7	0,0	3 237 603,7

Директор департаменту фінансової політики

Тетяна ХАРЕНКО

Додаток 4
до пояснювальної записки
до рішення міської ради
від _____ № _____

**Довідка про суми втрат доходів бюджету у результаті наданих
Черкаською міською радою податкових пільг**

За даними ГУ ДПС у Черкаській області орієнтовні втрати доходів бюджету Черкаської міської територіальної громади в 2022 році від наданих Черкаською міською радою податкових пільг по сплаті земельного податку з юридичних осіб відповідно до рішення Черкаської міської ради від 27.06.2019 № 2-4691 «Про встановлення ставок та пільг із сплати земельного податку на території міста Черкаси» (із змінами) становить 22 231 тис.грн.

**Директор департаменту
фінансової політики**

Тетяна ХАРЕНКО

ПЕРЕЛІК
інвестиційних проектів на 2022 рік та наступні роки

№ п/п	Найменування об'єктів	Рік початку будівництва	Кошторисна вартість, тис. грн.		Залишок кошторисної вартості на 01.01.2022 р., тис. грн.	Обсяг капіталовкладень, тис. грн.			Введення в дію потужностей
			Виконано на 01.01.2022 р., тис. грн.			2022	2023	2024	Термін вводу
<i>Охорона здоров'я</i>									
1	Капітальний ремонт будівель КНП "Перша Черкаська міська лікарня" (заміна вікон) по вул. Дахнівська, 32 в м. Черкаси	2018	798,10		730,99	730,99	0,00	0,00	IV кв. 2022р.
			67,11						
2	Капітальний ремонт будівлі КНП "Перша Черкаська міська лікарня" (система медичного газозабезпечення) по вул. Дахнівська, 32 в м. Черкаси	2021	10678,94		8684,80	8684,80	0,00	0,00	IV кв. 2022р.
			1994,14						
3	Капітальний ремонт будівлі КНП "Перша Черкаська міська лікарня" (пожежна сигналізація) по вул. Дахнівська, 32 в м. Черкаси	2022	2655,00		2655,00	2655,00	0,00	0,00	IV кв. 2022р.
			0,00						
4	Капітальний ремонт території КНП "Перша Черкаська міська лікарня" по вул. Дахнівська, 32 в м. Черкаси	2022	4564,48		4564,48	4564,48	0,00	0,00	IV кв. 2022р.
			0,00						
5	Капітальний ремонт будівель КНП "Перша Черкаська міська лікарня" (встановлення 2-х ГТП погодного регулювання) по вул. Дахнівська, 32 в м. Черкаси	2023	1230,12		1230,12	0,00	1230,12	0,00	IV кв. 2023р.
			0,00						
6	Капітальний ремонт будівель КНП "Перша Черкаська міська лікарня" (утеплення фасаду, заміна вікон 3-поверхового корпусу) по вул. Дахнівська, 32 в м. Черкаси	2023	9069,30		9069,30	0,00	9069,30	0,00	IV кв. 2023р.
			0,00						
7	Капітальний ремонт будівель КНП "Перша Черкаська міська лікарня" (опікове відділення) по вул. Дахнівська, 32 в м. Черкаси	2023	5527,44		5527,44	0,00	5527,44	0,00	IV кв. 2023р.
			0,00						
8	Капітальний ремонт будівель КНП "Перша Черкаська міська лікарня" (м'яка покрівля господарського корпусу) по вул. Дахнівська, 32 в м. Черкаси	2023	1811,62		1811,62	0,00	1811,62	0,00	IV кв. 2023р.
			0,00						
9	Капітальний ремонт будівель КНП "Перша Черкаська міська лікарня" (ремонт приміщення під встановлення 2-х ГТП погодного регулювання та модернізація існуючої системи)	2023	2471,41		2471,41	0,00	2471,41	0,00	IV кв. 2023р.
			0,00						
10	Капітальний ремонт будівель КНП "Перша Черкаська міська лікарня" (неврологічне відділення) по вул. Дахнівська, 32 в м. Черкаси	2023	2996,1		2996,10	0,00	2996,10	0,00	IV кв. 2023р.
			0,00						
11	Капітальний ремонт будівель КНП "Перша Черкаська міська лікарня" (тепловий пункт №1) по вул. Дахнівська, 32 в м. Черкаси	2023	184,52		184,52	0,00	184,52	0,00	IV кв. 2023р.
			0,00						
12	Капітальний ремонт будівель КНП "Перша Черкаська міська лікарня" (утеплення фасаду з заміною вікон 5-ти поверхового корпусу) по вул. Дахнівська, 32 в м. Черкаси	2023	8946,29		8946,29	0,00	8946,29	0,00	IV кв. 2023р.
			0,00						
13	Капітальний ремонт будівель КНП "Перша Черкаська міська лікарня" (покрівля 3-х поверхового корпусу) по вул. Дахнівська, 32 в м. Черкаси	2023	13419,43		13419,43	0,00	13419,43	0,00	IV кв. 2023р.
			0,00						
14	Реконструкція будівлі КНП "Перша Черкаська міська лікарня" (запасного виходу 3-х поверхового корпусу) по вул. Дахнівська, 32 в м. Черкас	2023	2236,57		2236,57	0,00	2236,57	0,00	IV кв. 2023р.
			0,00						

№ п/п	Найменування об'єктів	Рік початку будівництва	Кошторисна вартість, тис. грн.	Залишок кошторисної вартості на 01.01.2022 р., тис. грн.	Обсяг капіталовкладень, тис. грн.			Введення в дію потужностей
			Виконано на 01.01.2022 р., тис. грн.		2022	2023	2024	Термін вводу
15	Капітальний ремонт будівель КНП "Перша Черкаська міська лікарня" (харчоблок) по вул. Дахнівська, 32 в м. Черкаси	2024	3783,27	3783,27	0,00	0,00	3783,27	IV кв. 2024р.
			0,00					
16	Капітальний ремонт будівель КНП "Перша Черкаська міська лікарня" (коридор ендокринологічного відділення) по вул. Дахнівська, 32 в м. Черкаси	2024	630,55	630,55	0,00	0,00	630,55	IV кв. 2024р.
			0,00					
17	Капітальний ремонт будівель КНП "Перша Черкаська міська лікарня" (вентиляційна система) по вул. Дахнівська, 32 в м. Черкаси	2024	10 567,80	10567,80	0,00	0,00	10567,80	IV кв. 2024р.
			0,00					
18	Капітальний ремонт будівель КНП "Перша Черкаська міська лікарня" (п'ятий поверх лікувального корпусу) по вул. Дахнівська, 32 в м. Черкаси	2024	4696,80	4696,80	0,00	0,00	4696,80	IV кв. 2024р.
			0,00					
19	Капітальний ремонт будівель КНП "Перша Черкаська міська лікарня" (утеплення фасаду адміністративного корпусу) по вул. Дахнівська, 32 в м. Черкаси	2024	1902,20	1902,20	0,00	0,00	1902,20	IV кв. 2024р.
			0,00					
20	Реконструкція будівлі КНП "Перша Черкаська міська лікарня" (приміщення під МРТ) по вул. Дахнівська, 32 в м. Черкаси	2024	8219,40	8219,40	0,00	0,00	8219,40	IV кв. 2024р.
			0,00					
21	Реконструкція будівлі КНП "Перша Черкаська міська лікарня" (приміщення ЦСВ) по вул. Дахнівська, 32 в м. Черкаси	2024	1174,20	1174,20	0,00	0,00	1174,20	IV кв. 2024р.
			0,00					
22	Капітальний ремонт будівель КНП «Друга Черкаська міська лікарня відновного лікування» (облаштування пандусів) по вул.Золотоніська,2 в м.Черкаси	2022	318,00	318,00	318,00	0,00	0,00	IV кв. 2022р.
			0,00					
23	Капітальний ремонт будівель КНП «Друга Черкаська міська лікарня відновного лікування» (покрівля) по вул.Золотоніська,2 в м.Черкаси	2023	3914,00	3914,00	0,00	3914,00	0,00	IV кв. 2023р.
			0,00					
24	Капітальний ремонт будівель КНП «Друга Черкаська міська лікарня відновного лікування» (блискавкозахист будівель) по вул.Золотоніська,2 в м.Черкаси	2023	559,14	559,14	0,00	559,14	0,00	IV кв. 2023р.
			0,00					
25	Капітальний ремонт будівель КНП «Друга Черкаська міська лікарня відновного лікування» (харчоблок) по вул.Золотоніська,2 в м.Черкаси	2023	559,14	559,14	0,00	559,14	0,00	IV кв. 2023р.
			0,00					
26	Капітальний ремонт будівель КНП «Друга Черкаська міська лікарня відновного лікування» (приміщень ЦСВ, приміщень та кабінетів адміністративного корпусу, фізкабінету, неврологічного	2023	3354,86	3354,86	0,00	3354,86	0,00	IV кв. 2023р.
			0,00					
27	Капітальний ремонт будівель КНП «Друга Черкаська міська лікарня відновного лікування» (пожежна сигналізація) по вул.Золотоніська,2 в м.Черкаси	2023	670,97	670,97	0,00	670,97	0,00	IV кв. 2023р.
			0,00					
28	Капітальний ремонт території КНП «Друга Черкаська міська лікарня відновного лікування» (освітлення території)	2023	111,83	111,83	0,00	111,83	0,00	IV кв. 2023р.
			0,00					
29	Капітальний ремонт території КНП «Друга Черкаська міська лікарня відновного лікування» (заміна зовнішньої теплової мережі)	2023	2236,57	2236,57	0,00	2236,57	0,00	IV кв. 2023р.
			0,00					
30	Капітальний ремонт території КНП «Друга Черкаська міська лікарня відновного лікування» (системи водовідведення (каналізації))	2023	1118,29	1118,29	0,00	1118,29	0,00	IV кв. 2023р.
			0,00					
31	Капітальний ремонт території КНП «Друга Черкаська міська лікарня відновного лікування» (облаштування тротуарних доріжок для скандинавської ходи,огорожі)	2023	2236,57	2236,57	0,000	2236,57	0,00	IV кв. 2023р.
			0,00					

№ п/п	Найменування об'єктів	Рік початку будівництва	Кошторисна вартість, тис. грн.	Залишок кошторисної вартості на 01.01.2022 р., тис. грн.	Обсяг капіталовкладень, тис. грн.			Введення в дію потужностей
			Виконано на 01.01.2022 р., тис. грн.		2022	2023	2024	Термін вводу
32	Капітальний ремонт території КНП «Друга Черкаська міська лікарня відновного лікування» (улаштування відеонагляду)	2023	559,14	559,14	0,00	559,14	0,00	IV кв. 2023р.
			0,00					
33	Капітальний ремонт будівель КНП "Третя Черкаська міська лікарня швидкої медичної допомоги" (кардіологічне відділення) по вул.Самійла Кішки,210 в м.Черкаси	2017	5160,78	2690,57	1978,56	712,01	0,00	IV кв. 2023р.
			2470,21					
34	Капітальний ремонт будівель КНП "Третя Черкаська міська лікарня швидкої медичної допомоги" (оперблок) по вул.Самійла Кішки,210 в м.Черкаси	2021	14598,48	14402,48	8000,00	6402,48	0,00	IV кв. 2023р.
			196,00					
35	Капітальний ремонт території КНП "Третя Черкаська міська лікарня швидкої медичної допомоги" по вул.Самійла Кішки,210 в м.Черкаси	2022	4991,40	4991,40	4991,400	0,00	0,00	IV кв. 2022р.
			0,00					
36	Капітальний ремонт будівель КНП "Третя Черкаська міська лікарня швидкої медичної допомоги" (покрівлі харчоблоку) по вул.Самійла Кішки,210 в м.Черкаси	2023	323,70	323,70	0,000	323,70	0,00	IV кв. 2023р.
			0,00					
37	Капітальний ремонт будівель КНП "Третя Черкаська міська лікарня швидкої медичної допомоги" (магістральних трубопроводів системи опалення) по вул.Самійла Кішки,210 в м.Черкаси	2023	5032,29	5032,29	0,00	5032,29	0,00	IV кв. 2023р.
			0,00					
38	Капітальний ремонт будівель КНП "Третя Черкаська міська лікарня швидкої медичної допомоги" (гінекологічне відділення) по вул.Самійла Кішки,210 в м.Черкаси	2023	5591,43	5591,43	0,000	5 591,43	0,0	IV кв. 2023р.
			0,00					
39	Капітальний ремонт будівель КНП "Третя Черкаська міська лікарня швидкої медичної допомоги" (актовий зал) по вул.Самійла Кішки,210 в м.Черкаси	2023	3354,86	3354,86	0,000	3 354,86	0,0	IV кв. 2023р.
			0,00					
40	Капітальний ремонт будівель КНП "Третя Черкаська міська лікарня швидкої медичної допомоги" (покрівля пральні) по вул.Самійла Кішки,210 в м.Черкаси	2023	420,34	420,34	0,000	420,34	0,00	IV кв. 2023р.
			0,00					
41	Капітальний ремонт будівель КНП "Третя Черкаська міська лікарня швидкої медичної допомоги" (терапевтичне відділення №2) по вул.Самійла Кішки,210 в м.Черкаси	2024	7280,04	7280,04	0,00	0,00	7280,04	IV кв. 2024р.
			0,00					
42	Капітальний ремонт будівель КНП "Третя Черкаська міська лікарня швидкої медичної допомоги" (денний стаціонар) по вул.Самійла Кішки,210 в м.Черкаси	2024	3052,92	3052,92	0,00	0,00	3052,92	IV кв. 2024р.
			0,00					
43	Капітальний ремонт будівель КНП "Третя Черкаська міська лікарня швидкої медичної допомоги" (ревматологічне відділення) по вул.Самійла Кішки,210 в м.Черкаси	2024	3052,92	3052,92	0,00	0,00	3052,92	IV кв. 2024р.
			0,00					
44	Капітальний ремонт будівель КНП "Третя Черкаська міська лікарня швидкої медичної допомоги" (хірургічне відділення №2) по вул.Самійла Кішки,210 в м.Черкаси	2024	8806,20	8806,20	0,00	0,00	8806,20	IV кв. 2024р.
			0,00					
45	Капітальний ремонт будівель КНП "Черкаська міська дитяча лікарня" (вхід з облаштуванням пандусу в приймально-діагностичне відділення)за адресою м.Черкаси вул.Олени	2022	722,42	722,42	722,42	0,00	0,00	IV кв. 2022р.
			0,00					
46	Капітальний ремонт будівель КНП "Черкаська міська дитяча лікарня" (приміщення консультативно-діагностичного відділення 4 поверх)за адресою м.Черкаси вул.Олени Теліги,4	2022	2230,70	2230,70	2230,70	0,00	0,00	IV кв. 2022р.
			0,00					
47	Капітальний ремонт будівель КНП "Черкаська міська дитяча лікарня" (заміна вікон)за адресою м.Черкаси вул.Олени Теліги,4	2023	3198,59	3198,59	0,00	3198,59	0,00	IV кв. 2023р.
			0,00					
48	Капітальний ремонт будівель КНП "Черкаська міська дитяча лікарня" (блискавкозахист кисневої станції)за адресою м.Черкаси вул.Олени Теліги,4	2023	55,32	55,32	0,00	55,32	0,00	IV кв. 2023р.
			0,00					

№ п/п	Найменування об'єктів	Рік початку будівництва	Кошторисна вартість, тис. грн.	Залишок кошторисної вартості на 01.01.2022 р., тис. грн.	Обсяг капіталовкладень, тис. грн.			Введення в дію потужностей
			Виконано на 01.01.2022 р., тис. грн.		2022	2023	2024	Термін вводу
49	Капітальний ремонт будівель КНП "Черкаська міська дитяча лікарня" (приміщення рентгенологічного відділення) за адресою м.Черкаси вул.Олени Теліги,4	2023	1089,76	1089,76	0,00	1089,76	0,00	IV кв. 2023р.
			0,00					
50	Капітальний ремонт будівель КНП "Черкаська міська дитяча лікарня" (заміна системи опалення) за адресою м.Черкаси вул.Олени Теліги,4	2023	3676,46	3676,46	0,00	3676,46	0,00	IV кв. 2023р.
			0,00					
51	Капітальний ремонт будівель КНП "Черкаська міська дитяча лікарня" (коридори та сходові клітки) за адресою м.Черкаси вул.Олени Теліги,4	2023	3196,76	3196,76	0,00	3196,76	0,00	IV кв. 2023р.
			0,00					
52	Капітальний ремонт будівель КНП "Черкаська міська дитяча лікарня" (приміщення 5-го поверху) за адресою м.Черкаси вул.Олени Теліги,4	2023	3637,83	3637,83	0,00	3637,83	0,00	IV кв. 2023р.
			0,00					
53	Капітальний ремонт будівель КНП "Черкаська міська дитяча лікарня" (пожежна сигналізація , система оповіщення) за адресою м.Черкаси вул.Олени Теліги,4	2023	1509,62	1509,62	0,00	1509,62	0,00	IV кв. 2023р.
			0,00					
54	Капітальний ремонт будівель КНП "Черкаська міська дитяча лікарня" (покрівля) за адресою м.Черкаси вул.Олени Теліги,4	2023	1239,47	1239,47	0,00	1239,47	0,00	IV кв. 2023р.
			0,00					
55	Капітальний ремонт будівель КНП "Черкаська міська дитяча лікарня" (утеплення фасадів) за адресою м.Черкаси вул.Олени Теліги,4	2023	4463,30	4463,30	0,000	4 463,30	0,00	IV кв. 2023р.
			0,00					
56	Капітальний ремонт будівель КНП "Черкаська міська дитяча лікарня" (зовнішня ливнева каналізаційна система) за адресою м.Черкаси вул.Олени Теліги,4	2023	617,34	617,34	0,000	617,34	0,00	IV кв. 2023р.
			0,00					
57	Капітальний ремонт будівель КНП "Черкаська міська дитяча лікарня" (приміщення 4-го поверху) за адресою м.Черкаси вул.Олени Теліги,4	2023	4125,29	4125,29	0,000	4125,29	0,00	IV кв. 2023р.
			0,00					
58	Капітальний ремонт будівель КНП "Черкаська міська дитяча лікарня " за адресою м.Черкаси вул.Олени Теліги,4 (будівля А-4)(утеплення фасадів, заміна вікон)	2023	2236,57	2236,57	0,000	2236,57	0,00	IV кв. 2023р.
			0,00					
59	Капітальний ремонт будівель КНП "Черкаська міська дитяча лікарня" за адресою м.Черкаси вул.Олени Теліги,4 (стаціонар)(приміщення ЦСВ)	2024	935,64	935,64	0,000	0,00	935,64	IV кв. 2024р.
			0,00					
60	Капітальний ремонт будівель КНП "Черкаська міська дитяча лікарня" за адресою м.Черкаси вул.Олени Теліги,4 (господарчий корпус)	2024	2496,96	2496,96	0,000	0,00	2 496,96	IV кв. 2024р.
			0,00					
61	Капітальний ремонт будівель КНП "Черкаська міська дитяча лікарня" за адресою м.Черкаси вул.Олени Теліги,4 (будівля ЦО)	2024	734,35	734,35	0,000	0,00	734,35	IV кв. 2024р.
			0,00					
62	Капітальний ремонт будівель КНП "Черкаська міська дитяча лікарня " за адресою м.Черкаси вул.Олени Теліги,4 (будівля А-4)(утеплення фасадів, заміна вікон, інженерних мереж, ремонт	2024	13012,43	13012,43	0,000	0,00	13 012,43	IV кв. 2024р.
			0,00					
63	Капітальний ремонт території КНП "Черкаська міська дитяча лікарня " за адресою м.Черкаси вул.Олени Теліги,4	2024	5146,91	5146,91	0,000	0,00	5146,91	IV кв. 2024р.
			0,00					
64	Реконструкція будівлі КНП "Черкаська міська інфекційна лікарня" за адресою: вул. 30 років Перемоги, 16/1	2022	2867,40	2867,40	2867,4	0,00	0,00	IV кв. 2022р.
			0,00					
65	Капітальний ремонт будівель КНП "Черкаський міський пологовий будинок "Центр матері та дитини" (III поверх акушерського корпусу I , II пусковий комплекс) за адресою: вул.	2022	22693,00	22693,00	6372,000	16321,00	0,00	IV кв. 2023р.
			0,00					

№ п/п	Найменування об'єктів	Рік початку будівництва	Кошторисна вартість, тис. грн.	Залишок кошторисної вартості на 01.01.2022 р., тис. грн.	Обсяг капіталовкладень, тис. грн.			Введення в дію потужностей
			Виконано на 01.01.2022 р., тис. грн.		2022	2023	2024	Термін вводу
66	Капітальний ремонт будівель КНП "Черкаський міський пологовий будинок "Центр матері та дитини" (входи акушерського та гінекологічного корпусів з облаштуванням	2022	1805,40	1805,40	1805,40	0,00	0,00	IV кв. 2022р.
			0,00					
67	Капітальний ремонт будівель КНП "Черкаський міський пологовий будинок "Центр матері та дитини" (вхідна група, фасад, ганок)за адресою: вул. Чехова,101 в м.Черкаси	2022	2124,00	2124,00	2124,00	0,00	0,00	IV кв. 2022р.
			0,00					
68	Капітальний ремонт території КНП «ЧМПБ «Центр матері та дитини» по вул. Чехова,101 в м.Черкаси	2022	6327,00	6327,00	1062,00	5265,00	0,00	IV кв. 2023р.
			0,00					
69	Капітальний ремонт будівель КНП "Черкаський міський пологовий будинок "Центр матері та дитини" (I поверх акушерського корпусу)за адресою: вул. Чехова,101 в м.Черкаси	2023	1053,00	1053,00	0,000	1 053,000	0,000	IV кв. 2023р.
			0,00					
70	Капітальний ремонт будівель КНП «Черкаська міська консультативно-діагностична поліклініка» (утеплення фасаду) по вул. Чорновола,9 в м.Черкаси	2022	587,45	587,45	587,448	0,00	0,00	IV кв. 2022р.
			0,00					
71	Капітальний ремонт будівлі КНП ЧМРОП "Астра" (заміна внутрішніх мереж теплопостачання)	2022	800,80	800,80	800,80	0,00	0,00	IV кв. 2022р.
			0,00					
72	Капітальний ремонт будівлі КНП ЧМРОП "Астра" (капітальний ремонт пасажирського ліфта)	2022	74,34	74,34	74,34	0,00	0,00	IV кв. 2022р.
			0,00					
73	Капітальний ремонт будівлі КНП ЧМРОП "Астра" (ремонт туалетів для осіб з інвалідністю)	2022	214,73	214,73	214,73	0,000	0,0	IV кв. 2022р.
			0,00					
74	Капітальний ремонт будівлі КНП ЧМРОП "Астра" (ремонт сходових клітин блоків "А" та "Б")	2022	322,46	322,46	322,46	0,000	0,0	IV кв. 2022р.
			0,00					
75	Капітальний ремонт будівлі КНП "Другий Черкаський міський центр ПМСД" за адресою: м. Черкаси, вул. Кобзарська, буд. 40 (педіатрична амбулаторія)	2022	8930,44	5811,98	5811,98	0,000	0,0	IV кв. 2022р.
			3118,46					
76	Капітальний ремонт будівлі КНП "Другий Черкаський міський центр ПМСД" за адресою: м. Черкаси, вул. Кобзарська, буд. 40 (система пожежної сигналізації та оповіщення про пожежу)	2022	151,82	151,82	151,82	0,0	0,0	IV кв. 2022р.
			0,00					
77	Капітальний ремонт будівлі КНП "Другий Черкаський міський центр ПМСД" за адресою: м. Черкаси, вул. Кобзарська, буд. 40 (зовнішні каналізаційні мережі)	2022	1699,20	1699,20	1699,20	0,0	0,0	IV кв. 2022р.
			0,00					
78	Капітальний ремонт будівлі КНП "Другий Черкаський міський центр ПМСД" за адресою: м. Черкаси, вул. В. Чорновола, буд. I(покрівлі)	2023	3690,34	3690,34	3690,34	0,00	0,00	IV кв. 2023р.
			0,00					
79	Капітальний ремонт будівлі КНП "Другий Черкаський міський центр ПМСД" за адресою: м. Черкаси, вул. В. Чорновола, буд. I(система пожежної сигналізації, автоматична водопідйомап	2023	921,59	921,59	0,00	921,59	0,00	IV кв. 2023р.
			0,00					
80	Капітальний ремонт будівлі КНП "Другий Черкаський міський центр ПМСД" за адресою: м. Черкаси, вул. В. Чорновола, буд. I(санвузли для осіб з обмеженими фізичними можливостями)	2023	838,715	838,72	0,00	838,72	0,00	IV кв. 2023р.
			0,00					
81	Капітальний ремонт будівлі КНП "Другий Черкаський міський центр ПМСД" за адресою: м. Черкаси, вул. В. Чорновола, буд. I(сходові клітини)	2023	1502,976	1502,98	0,00	1502,98	0,00	IV кв. 2023р.
			0,00					
82	Капітальний ремонт будівлі КНП "Другий Черкаський міський центр ПМСД" за адресою: м. Черкаси, вул. В. Чорновола, буд. I(система примусової вентиляції)	2023	1502,98	1502,98	0,00	1502,98	0,00	IV кв. 2023р.
			0,00					

№ п/п	Найменування об'єктів	Рік початку будівництва	Кошторисна вартість, тис. грн.	Залишок кошторисної вартості на 01.01.2022 р., тис. грн.	Обсяг капіталовкладень, тис. грн.			Введення в дію потужностей
			Виконано на 01.01.2022 р., тис. грн.		2022	2023	2024	Термін вводу
83	Капітальний ремонт території КНП "Другий Черкаський міський центр ПМСД" за адресою: м. Черкаси, вул. В. Чорновола, буд. 1	2023	2233,22	2233,22	0,00	2233,22	0,00	IV кв. 2023р.
			0,00					
84	Капітальний ремонт будівлі КНП "Перший Черкаський міський центр первинної медико-санітарної допомоги"(пандус)	2023	233,657	233,66	0,00	223,66	0,00	IV кв. 2023р.
			0,00					
85	Капітальний ремонт будівлі КНП "Перший Черкаський міський центр первинної медико-санітарної допомоги" (вузол підвищення тиску водопостачання)	2023	167,743	167,74	0,00	167,74	0,00	IV кв. 2023р.
			0,00					
86	Капітальний ремонт будівлі КНП "Перший Черкаський міський центр первинної медико-санітарної допомоги"(протипожежна сигналізація)	2023	726,886	726,89	0,00	726,89	0,00	IV кв. 2023р.
			0,00					
87	Капітальний ремонт території КНП "Перший Черкаський міський центр первинної медико-санітарної допомоги"	2023	447,314	447,31	0,00	447,31	0,00	IV кв. 2023р.
			0,00					
88	Капітальний ремонт будівлі КНП "Перший Черкаський міський центр первинної медико-санітарної допомоги"(санвузлів)	2024	1532,331	1532,33	0,00	0,00	1532,33	IV кв. 2024р.
			0,00					
89	Капітальний ремонт будівлі КНП "Перший Черкаський міський центр первинної медико-санітарної допомоги"(тепломереж)	2024	352,260	352,26	0,00	0,00	352,26	IV кв. 2024р.
			0,00					
90	Капітальний ремонт будівлі КНП "Перший Черкаський міський центр первинної медико-санітарної допомоги" (сходові клітини)	2024	587,10	587,10	0,00	0,00	587,10	IV кв. 2024р.
			0,00					
91	Капітальний ремонт будівлі КНП "Третій Черкаський міський центр первинної медико-санітарної допомоги" (капітальний ремонт ліфтів)	2022	78,949	78,95	78,95	0,00	0,00	IV кв. 2022р.
			0,00					
92	Капітальний ремонт будівлі КНП "Третій Черкаський міський центр первинної медико-санітарної допомоги" (пожежна сигналізація)	2022	735,966	735,97	735,97	0,00	0,00	IV кв. 2022р.
			0,00					
93	Капітальний ремонт будівлі КНП "Третій Черкаський міський центр первинної медико-санітарної допомоги" (заміна вікон)	2022	254,873	254,87	254,87	0,000	0,00	IV кв. 2022р.
			0,00					
94	Капітальний ремонт території КНП "Третій Черкаський міський центр первинної медико-санітарної допомоги"	2022	2761,200	2761,20	2761,2	0,000	0,00	IV кв. 2022р.
			0,00					
95	Капітальний ремонт будівлі КНП "Четвертий Черкаський міський центр первинної медико-санітарної допомоги" (заміна вікон)	2022	1351,50	1351,50	1351,5	0,00	0,0	IV кв. 2022р.
			0,00					
96	Капітальний ремонт будівлі КНП "Четвертий Черкаський міський центр первинної медико-санітарної допомоги" (встановлення ІТП)	2022	265,50	265,50	265,50	0,00	0,00	IV кв. 2022р.
			0,00					
97	Капітальний ремонт будівлі КНП "П'ятий Черкаський міський центр первинної медико-санітарної допомоги" (басейн)	2022	1574,63	1574,63	1574,63	0,00	0,00	IV кв. 2022р.
			0,00					
98	Капітальний ремонт будівлі КНП "П'ятий Черкаський міський центр первинної медико-санітарної допомоги" (пожежна сигналізація)	2022	849,60	849,60	849,60	0,00	0,00	IV кв. 2022р.
			0,00					
99	Капітальний ремонт території КНП "П'ятий Черкаський міський центр первинної медико-санітарної допомоги"	2022	8496	8496,00	8496,0	0,00	0,00	IV кв. 2022р.
			0,00					

№ п/п	Найменування об'єктів	Рік початку будівництва	Кошторисна вартість, тис. грн.	Залишок кошторисної вартості на 01.01.2022 р., тис. грн.	Обсяг капіталовкладень, тис. грн.			Введення в дію потужностей
			Виконано на 01.01.2022 р., тис. грн.		2022	2023	2024	Термін вводу
100	Капітальний ремонт будівлі КНП "П'ятий Черкаський міський центр первинної медико-санітарної допомоги" (індивідуальні теплові пункти)	2023	447,31	447,31	0,000	447,31	0,00	IV кв. 2023р.
			0,00					
101	Капітальний ремонт території КНП "П'ятий Черкаський міський центр первинної медико-санітарної допомоги"(автомобільна стоянка)	2024	2 054,850	2054,85	0,000	0,00	2054,85	IV кв. 2024р.
			0,000					
Всього по галузі "Охорона здоров'я"			312451,65	304605,74	78828,49	145748,11	80019,14	
			7845,92					
<i>Житлово-комунальне господарство</i>								
1	Реконструкція із застосуванням щебеневомасличного асфальтобетону бульв. Шевченка (від вул. Лазарєва до вул. Небесної Сотні), м. Черкаси	2016	24870,31	7596,490	7596,490	0,00	0,00	IV кв. 2022р.
			17273,82					
2	Реконструкція із застосуванням щебеневомасличного асфальтобетону бульв. Шевченка (від вул. Г.Сталінграда до вул. Різдв'яна), м. Черкаси (з ПКД)	2013	30386,53	8107,63	8107,63	0,00	0,00	IV кв. 2022р.
			22278,90					
3	Реконструкція із застосуванням щебеневомасличного асфальтобетону бульв. Шевченка (від вул. Різдв'яна до вул. Добровольського), м. Черкаси (з ПКД)	2016	39339,08	4319,26	4319,26	0,00	0,00	IV кв. 2022р.
			35019,82					
4	Капітальний ремонт бульв. Шевченка (від вул. Можайського до вул. Університетська), м. Черкаси	2016	50550,15	18120,78	18120,780	0,00	0,00	IV кв. 2022р.
			32429,37					
5	Капітальний ремонт бульв. Шевченка (тротуари від вул. Небесної Сотні до вул. Г.Сталінграда), м. Черкаси	2018	6623,35	441,51	441,510	0,00	0,00	IV кв. 2022р.
			6181,84					
6	Капітальний ремонт бульв. Шевченка (тротуари від вул. Припортова до вул. Добровольського) м. Черкаси	2018	12770,21	2385,37	2385,37	0,00	0,00	IV кв. 2022р.
			10384,83					
7	Реконструкція вул. Героїв Дніпра (від вул. Богдана Хмельницького до вул. Сержанта Смірнова), м. Черкаси (з ПКД)	2016	16756,28	1 423,651	1 423,651	0,0	0,0	IV кв. 2022р.
			15332,63					
8	Реконструкція вул. Героїв Дніпра (від вул. Сержанта Жужоми до вул. Богдана Хмельницького), в м. Черкаси	2013	24330,14	4 958,071	4 958,071	0,0	0,0	IV кв. 2022р.
			19372,07					
9	Реконструкція вул. Героїв Дніпра (від вул. Сержанта Смірнова до вул. Козацька), в м. Черкаси	2018	67879,00	18265,44	18265,437	0,00	0,00	IV кв. 2022р.
			49613,57					
10	Реконструкція вул. Сержанта Жужоми (від вул. Гагаріна до вул. Героїв Дніпра) в м. Черкаси	2017	28030,04	18113,84	18113,84	0,00	0,00	IV кв. 2022р.
			9916,19					
11	Реконструкція вул. Ільїна від вул. Чорновола до вул. Пацасва	2017	59248,26	23834,507	23834,507	0,00	0,00	IV кв. 2022р.
			35413,75					
12	Реконструкція вул.Чехова від вул. Нижня Горова до вул. Гетьмана Сагайдачного м. Черкаси	2018	59334,67	14718,84	14718,839	0,00	0,00	IV кв. 2022р.
			44615,83					
13	Капітальний ремонт вул.Сумгаїтської (від вул.Одеської до вул.30-річчя Перемоги) в м.Черкаси	2017	167124,16	31898,25	31898,25	0,00	0,00	IV кв. 2022р.
			135225,91					
14	Реконструкція вул. Сумгаїтської від межі міста до вул.Одеської	2016	60111,76	7929,80	7929,799	0,00	0,00	IV кв. 2022р.
			52181,96					
15	Будівництво вул. Квіткова від вул. Сумгаїтської до вул. Хоменко	2016	58094,85	56389,79	56389,789	0,00	0,00	IV кв. 2022р.
			1705,06					
16	Реконструкція вул. Менделєєва від вул. Санаторної до вул. Я. Галана	2016	19103,96	12069,31	12069,31	0,00	0,00	IV кв. 2022р.
			7034,65					
17	Реконструкція вул. Менделєєва від вул. Дахнівська до вул. Санаторної	2013	11272,69	297,872	297,872	0,00	0,00	IV кв. 2022р.
			10974,82					

№ п/п	Найменування об'єктів	Рік початку будівництва	Кошторисна вартість, тис. грн.	Залишок кошторисної вартості на 01.01.2022 р., тис. грн.	Обсяг капіталовкладень, тис. грн.			Введення в дію потужностей
			Виконано на 01.01.2022 р., тис. грн.		2022	2023	2024	Термін вводу
18	Реконструкція вул. Молоткова, м. Черкаси (з ПКД) (I черга)	2014	6353,66	639,81	639,81	0,00	0,00	IV кв. 2022р.
			5713,85					
19	Реконструкція вул. Молоткова, м. Черкаси (з ПКД) (II черга)	2014	10778,17	7129,58	7129,58	0,00	0,00	IV кв. 2022р.
			3648,60					
20	Капітальний ремонт вул. Благовісна від вул. В'ячеслава Чорновола до вул. Добровольського в м. Черкаси	2018	40871,18	5945,21	5945,211	0,00	0,00	IV кв. 2022р.
			34925,97					
21	Реконструкція вул. Гуржівська від вул. Верхня Горова до вул. Надпільна в м. Черкаси	2018	16229,93	15535,70	15535,70	0,00	0,00	IV кв. 2022р.
			694,23					
22	Реконструкція вул. Різдяна від вул. Толстого до вул. Нарбутівська м. Черкаси	2018	61077,00	59580,41	31077,000	28503,41	0,00	IV кв. 2022р.
			1496,59					
23	Реконструкція вул. Самійла Кішки від вул. Бидгощська до пр-т Хіміків м. Черкаси	2018	35000,00	35000,00	35000,00	0,00	0,00	IV кв. 2022р.
			0,00					
24	Реконструкція вул. Самійла Кішки від вул. Чайковського до просп.Хіміків (тротуар), м. Черкаси (з ПКД)	2017	2014,00	2014,00	2014,000	0,00	0,00	IV кв. 2022р.
			0,00					
25	Реконструкція вул. Чайковського від вул. Максима Залізняка до вул. В'ячеслава Чорновола м. Черкаси	2018	25893,28	25226,18	25226,181	0,00	0,00	IV кв. 2022р.
			667,10					
26	Реконструкція вул. Корольова від вул. Оборонної до вул. Вернигори	2016	29400,00	29358,81	29358,806	0,00	0,00	IV кв. 2022р.
			41,19					
27	Реконструкція вул. Олени Теліги від вул.В. Вергая до вул. М. Грушевського	2016	32968,00	32645,30	32645,297	0,00	0,00	IV кв. 2022р.
			322,70					
28	Будівництво гідротехнічних та лінійних споруд набережної р. Дніпро від вул. Козацька до вул. Сержанта Жужоми м. Черкаси	2020	30000000,00	29999774,04	29999774,043	0,00	0,00	IV кв. 2022р.
			225,96					
29	Реконструкція вул. 30-річчя Перемоги від вул. Руставі до вул. Смілянська м. Черкаси	2018	212000,00	212000	0,000	80 000,00	132 000,00	IV кв. 2024р.
			0,00					
30	Капітальний ремонт Замкового узвозу (тротуар парної сторони) м. Черкаси	2018	1625,58	1537,68	1537,677	0,00	0,00	IV кв. 2022р.
			87,90					
31	Реконструкція провулку Богдана Хмельницького м. Черкаси	2018	1578,43	1533,177	1533,177	0,00	0,00	IV кв. 2022р.
			45,25					
32	Реконструкція вул. Гагаріна від вул. С.Жужоми до вул. С.Смірнова м. Черкаси	2018	36950,00	35616,12	35616,122	0,00	0,00	IV кв. 2022р.
			1333,88					
33	Реконструкція із застосуванням щебнево-мастичного асфальтобетону вул. Чорновола від вул. Бидгощська до просп. Хіміків, м. Черкаси	2014	27095,26	3043,64	3043,6	0,00	0,00	IV кв. 2022р.
			24051,61					
34	Реконструкція із застосуванням щебнево-мастичного асфальтобетону вул. Благовісна від вул. Котовського до вул. Можайського, м. Черкаси	2013	27448,83	3025,938	3025,938	0,00	0,00	IV кв. 2022р.
			24422,90					
35	Реконструкція частини приміщень по вул. Благовісній,170 під міський архів	2014	10200,00	10137,40	10137,40	0,00	0,00	IV кв. 2022р.
			62,60					
36	Будівництво полігону твердих побутових відходів в районі с.Руська Поляна I черга	2015	69865,27	68831,81	34415,91	34415,91	0,00	IV кв. 2022р.
			1033,46					
37	Будівництво полігону твердих побутових відходів в районі с.Руська Поляна (ПКД II, III черга)	2015	34857,69	34755,29	1000,00	17377,64	16377,64	IV кв. 2024р.
			102,40					

№ п/п	Найменування об'єктів	Рік початку будівництва	Кошторисна вартість, тис. грн.	Залишок кошторисної вартості на 01.01.2022 р., тис. грн.	Обсяг капіталовкладень, тис. грн.			Введення в дію потужностей
			Виконано на 01.01.2022 р., тис. грн.		2022	2023	2024	Термін вводу
38	Будівництво зливової каналізації по вул. Козацькій	2011	17510,24 11275,44	6 234,799	6 234,799	0,000	0,000	IV кв. 2022р.
39	Реконструкція вул. Гагаріна від вул. Сержанта Жужоми до узвозу Клубний	2019	4565,81 2005,21	2560,5994	2304,41	0,00	0,00	IV кв. 2022р.
40	Реконструкція із застосуванням щебнево-мастичного асфальтобетону вул. Благовісної від вул. Котовського до вул. Енгельса	2012	13643,75 11796,18	1847,566	1782,370	0,000	0,0	IV кв. 2022р.
41	Реконструкція із застосуванням щебнево-мастичного асфальтобетону вул. Ільїна від вул. Котовського до вул. Енгельса	2012	12994,48 9649,26	3345,215	3290,99	0,000	0,0	IV кв. 2022р.
42	Реконструкція із застосуванням щебнево-мастичного асфальтобетону вул. Енгельса від бульв. Шевченка до вул. Бидгощської	2012	8605,33 7463,72	1141,616	1104,77	0,000	0,0	IV кв. 2022р.
43	Реконструкція із застосуванням щебнево-мастичного асфальтобетону вул. Смілянської від вул. Фрунзе до вул. 30-річчя Перемоги	2012	25513,23 22094,69	3418,540	2080,12	0,0	0,0	IV кв. 2022р.
44	Реконструкція із застосуванням щебнево-мастичного асфальтобетону вул. Хрещатик від вул. Котовського до вул. Леніна	2012	8093,03 7131,28	961,74735	552,73	0,0	0,0	IV кв. 2022р.
45	Реконструкція із застосуванням щебнево-мастичного асфальтобетону вул. Котовського від вул. Хрещатик до вул. Одеської	2012	6477,92 4804,87	1673,05126	1641,49	0,00	0,00	IV кв. 2022р.
46	Капітальний ремонт мереж зливової каналізації міста	2022	1500,00 0,00	1500,0	500,0	500,0	500,0	IV кв. 2024р.
47	Капітальний ремонт вулично-дорожньої мережі (влаштування пандусів)	2022	4500,00 0,00	4500,0	1500,0	1500,0	1500,0	IV кв. 2024р.
48	Капітальний ремонт вул. Героїв Холодного Яру (від вул. Східна до проспекту Хіміків) в м. Черкаси	2022	45000,00 0,00	45000,0	20000,0	20000,0	5000,0	IV кв. 2024р.
49	Капітальний ремонт шляхопроводу просп. Хіміків	2022	3000,00 0,00	3000,0	3000,0	0,0	0,0	IV кв. 2022р.
50	Капітальний ремонт вул. Б. Вишневецького (від вул. Ільїна до вул. Оборонної) в м. Черкаси	2022	20000,00 0,00	20000,0	20000,0	0,0	0,0	IV кв. 2022р.
51	Капітальний ремонт вул. Чигиринська (від вул. Папасава до межі міста)	2022	20000,00 0,00	20000,0	20000,0	0,0	0,0	IV кв. 2022р.
52	Будівництво контейнерного майданчику для збору ТПВ за адресою вул. Надпільна, 361	2020-2022	123428,0 10238,37	113189,63	0,00	113189,63	0,00	IV кв. 2022р.
53	Будівництво контейнерного майданчику для збору ТПВ за адресою вул. Чорновола, 241/1	2020-2022	109,924 9459,16	100464,84	0,00	100464,84	0,00	IV кв. 2022р.
54	Будівництво контейнерного майданчику для збору ТПВ за адресою вул. Пастерівська, 1	2020-2022	94,114 8548,58	85565,42	0,00	85565,42	0,00	IV кв. 2022р.
55	Будівництво контейнерного майданчику для збору ТПВ за адресою вул. Тараскова, 3	2020-2022	162,22 12473,84	149746,16	0,00	149746,16	0,00	IV кв. 2022р.
56	Будівництво контейнерного майданчику для збору ТПВ за адресою вул. Тараскова, 13	2020-2022	162,22 12473,84	149746,16	0,00	149746,16	0,00	IV кв. 2022р.
57	Будівництво контейнерного майданчику для збору ТПВ за адресою вул. Руставі, 11	2020-2022	191,893 14223,16	177669,84	0,00	177669,84	0,00	IV кв. 2022р.
58	Будівництво контейнерного майданчику для збору ТПВ за адресою вул. Руставі, 15	2020-2022	134,395 10873,74	123521,26	0,00	123521,26	0,00	IV кв. 2022р.

№ п/п	Найменування об'єктів	Рік початку будівництва	Кошторисна вартість, тис. грн.	Залишок кошторисної вартості на 01.01.2022 р., тис. грн.	Обсяг капіталовкладень, тис. грн.			Введення в дію потужностей
			Виконано на 01.01.2022 р., тис. грн.		2022	2023	2024	Термін вводу
59	Будівництво контейнерного майданчику для збору ТПВ за адресою вул. Героїв Майдану, 8	2020-2022	141,433	130128,84	0,00	130128,84	0,00	IV кв. 2022р.
			11304,16					
60	Будівництво контейнерного майданчику для збору ТПВ за адресою вул. Героїв Майдану, 12	2020-2022	123,428	113189,63	0,00	113189,63	0,00	IV кв. 2022р.
			10238,37					
61	Будівництво контейнерного майданчику для збору ТПВ за адресою вул. Сумгаїтська, 20	2020-2022	134,395	123521,26	0,00	123521,26	0,00	IV кв. 2022р.
			10873,74					
62	Будівництво контейнерного майданчику для збору ТПВ за адресою вул. Грушевського, 152/1	2020-2022	109,024	99564,84	0,00	99564,84	0,00	IV кв. 2022р.
			9459,16					
63	Реконструкція контейнерного майданчика для збору ТПВ за адресою Амброса, 72	2020-2022	113,39	104961,15	0,00	104961,15	0,00	IV кв. 2022р.
			8428,85					
64	Реконструкція контейнерного майданчика для збору ТПВ за адресою вул. Хрещатик, 130	2020-2022	123,428	113189,63	0,00	113189,63	0,00	IV кв. 2022р.
			10238,37					
Всього по галузі "Житлово-комунальне господарство"			31734463,344	32300187,83	30589517,58	1553101,15	155377,64	
			818885,184					
<i>Освіта</i>								
1	Капітальний ремонт приміщення ЗОШ І-ІІІ ступенів № 7 ЧМР (зливної каналізації та благоустрою) (з ПКД)	2015	4514,593	4373,908	4373,908	0,00	0,00	IV кв. 2022р.
			140,685					
2	Будівництво ДНЗ за адресою вул. Г. Дніпра, 87 м. Черкаси (з ПКД)	2017	99197,271	900,000	900,000	0,000	0,00	IV кв. 2022р.
			706,777					
Всього по галузі "Освіта"			103711,86	5273,91	5273,91	0,00	0,00	
			847,46					
<i>Культура, спорт</i>								
1	Реконструкція будівлі КП "Центральний стадіон" (накриття над трибунами)	2016	16000,00	15868,73	0,000	15868,73	0,00	IV кв. 2023р.
			131,27					
2	Реконструкція Палацу Молоді по вул. Сумгаїтська,12, м. Черкаси (благоустрій території)	2016	2049,08	1946,51	0,000	1946,51	0,00	IV кв. 2022р.
			102,58					
3	Будівництво Льодового Палацу в м. Черкаси	2016	119003,00	118603,28	490,281	118113,00	0,00	IV кв. 2022р.
			399,72					
4	Капітальний ремонт дитячого та спортивного майданчика по вул. Смірнова, 2	2015	1 325,0	1313,220	1313,220	0,00	0,00	IV кв. 2022р.
			11,78					
5	Реконструкція дитячого та спортивного майданчиків по вул. Героїв Сталінграду,22	2015	338,755	67,59	67,592	0,00	0,00	IV кв. 2022р.
			271,163					
6	Реконструкція спортивного майданчику за адресою: вул.С.Амброса, 147 м. Черкаси	2016	701,029	615,167	615,167	0,00	0,00	IV кв. 2022р.
			85,86					
Всього по галузі "Культура, спорт"			139416,87	138414,50	2486,26	135928,24	0,00	
			1002,37					
Разом:			32290043,73	32748481,98	30676106,23	1834777,50	235396,79	
			828580,93					